

2010 年度 报告附录

统计表

ITC 联合咨询小组
第 45 次会议
2011 年 6 月，日内瓦

这些统计表提供有关 ITC 总支出的信息，按资金来源和区域列表。本文件亦列明了本年度的各种拨款项目、发行的出版物以及所聘顾问的来源与地理分布情况。
本文提及的所有“元 (\$)”均指美元。

数码图像：© ITC
2011 年 6 月
原文：英文

© 国际贸易中心 2011

ITC/AG(XLV)/239/Add.

目录

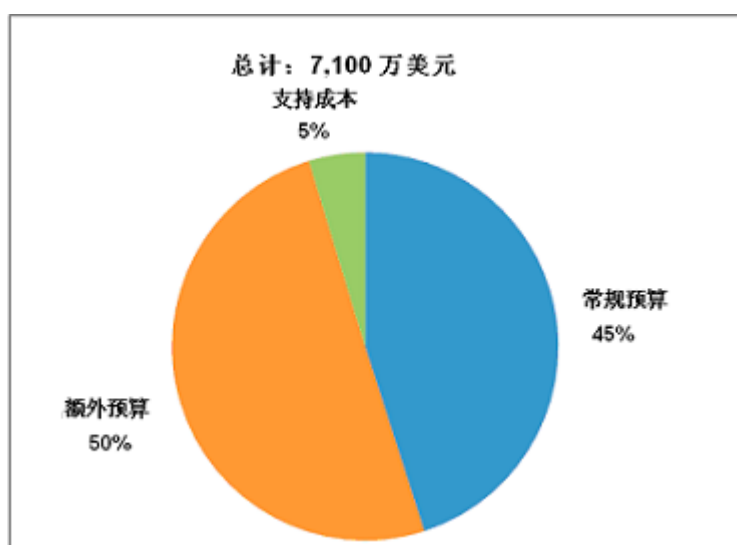
页码

图表

2010 年概览	1
1. 2005 – 2010 年常规预算和预算外总支出	2
2. 2010 年用于最不发达国家 (LDC)、小岛屿发展中国家 (SIDS)、撒哈拉以南非洲 (SSA) 和内陆发展中国家 (LLDC) 的技术合作总支出	3
3. 2010 年捐助者为技术合作项目捐款的情况 (截至 2010 年 12 月 31 日)	4
4. 2010 年项目拨款	5
5. 2010 年委派分布情况 (按专家的国籍和性别统计)	14
6. 2010 年委派细目 (按国家类别统计)	17
7. 2010 年委派分布情况 (按委派区域统计)	18

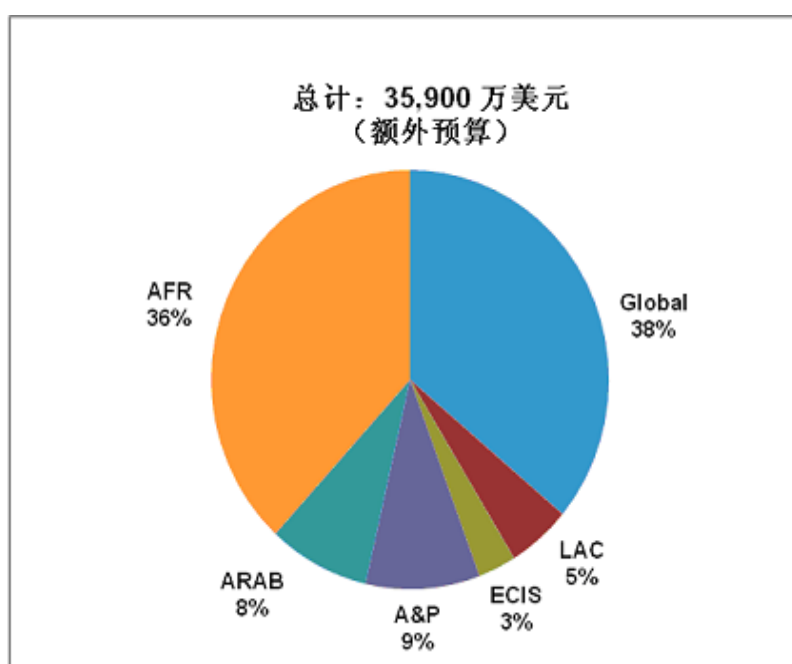
2010 年概览

按资金来源（常规预算、额外预算资金、支持费用）划分的总支出



总计：7,100 万美元
常规预算 45%
额外预算 50%
支持费用 5%

技术合作支出百分比（按区域统计）



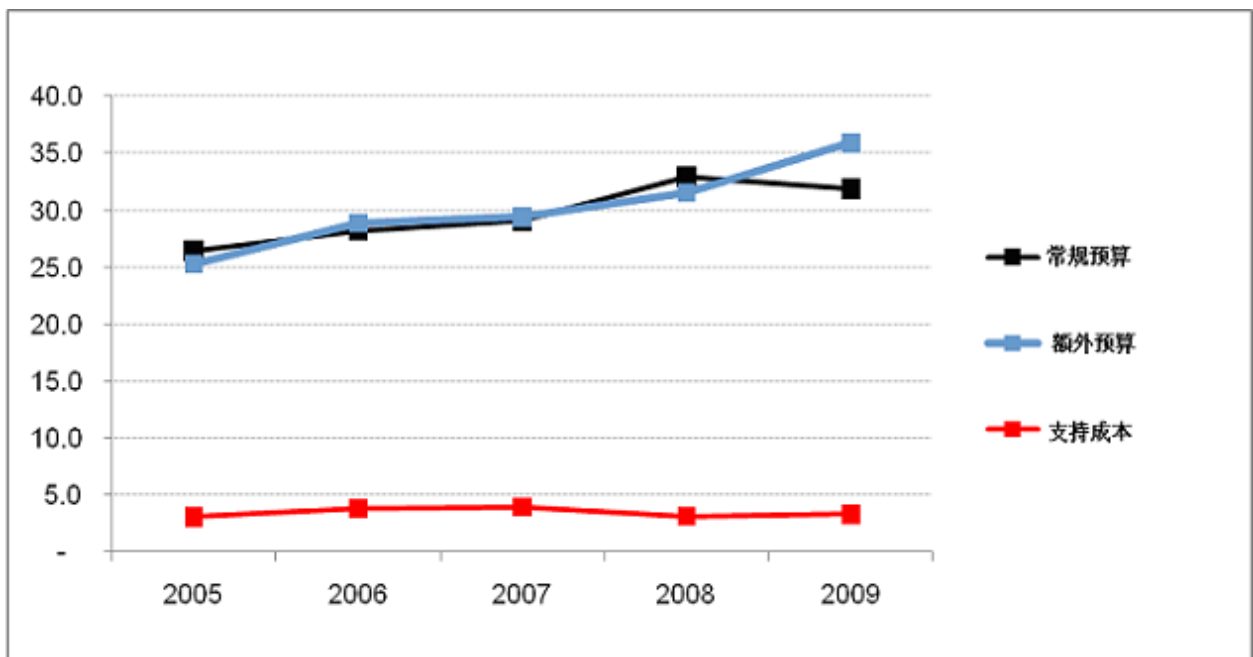
总计：35,900 万美元（额外预算）
AFR 非洲 36%
A&P 亚太地区 9%
ARBS 阿拉伯国家 8%
ECIS 欧洲和独联体 3%
LAC 拉丁美洲和加勒比海地区 5%
Global 全球 38%

表 1

2005 – 2010 年常规预算和额外预算总支出

(百万美元)

资金来源	2005	2006	2007	2008	2009	2010
常规预算	26.9	26.4	28.2	29.1	32.9	31.9
额外预算	22.1	25.3	28.9	29.4	31.5	35.9
支持费用	3.1	3.1	3.8	3.9	3.1	3.3
总计	52.1	54.8	60.9	62.4	67.5	71.0



常规预算
 额外预算
 支持费用

表 2

2010 年用于最不发达国家 (LDC)、小岛屿发展中国家 (SIDS)、撒哈拉以南非洲 (SSA) 和内陆发展中国家 (LLDC) 的技术合作总支出

项目类型	支出 (百万美元)
国家项目	11.1
区域项目, 估计	5.3
全球解决方案	0.2
千年发展目标	2.0
用于最不发达国家 (LDC)、小岛屿发展中国家 (SIDS)、撒哈拉以南非洲 (SSA) 和内陆发展中国家 (LLDC) 的总支出 (不包括 额外预算 工作人员和助理专家)	18.6
ITC 技术合作总支出 (不包括 额外预算 工作人员和助理专家)	33.8
最不发达国家 (LDC)、小岛屿发展中国家 (SIDS)、撒哈拉以南非洲 (SSA) 和内陆发展中国家 (LLDC) 所占份额	55%

LDC 最不发达国家
 SIDS 小岛屿发展中国家
 SSA 撒哈拉以南非洲
 LLDC 内陆发展中国家

表 3

2010 年捐助者为技术合作项目捐款的情况（截至 2010 年 12 月 31 日）

资金来源		拨款
总计		40,412
ITC 信托基金		15,831
加拿大	930	
丹麦	2,297	
芬兰	2,177	
德国	2,535	
爱尔兰	999	
新西兰	180	
挪威	2,465	
瑞典	4,248	
ITC 信托基金		24,581
“一个联合国” (ONE UN) 项目		1,072
莫桑比克	190	
联合国开发计划署 (UNDP) — 西班牙/千年发展目标 (MDG) 基金	882	
双边信托基金—总计		20,909
非洲管理服务公司	217	
柬埔寨	39	
加拿大	6,180	
中国	90	
欧盟委员会	5,937	
法国	131	
国际劳工组织	5	
意大利	140	
日本	226	
马来西亚草药公司 Sdn.Bhd.	20	
马里	98	
新西兰	415	
阿曼投资促进和出口发展中心	47	
法语国家组织机构	161	
南非	136	
苏丹	47	
瑞士	2,715	
英国	3,465	
澳大利亚国际发展署(USAID)	45	
世界银行	740	
世界贸易组织	55	
助理专家—总计		668
芬兰	147	
法国	192	
德国	329	
周转基金		537
联合国开发计划署 (UNDP)		643

表 4

2010 年项目拨款

	项目编号	资金来源	2010 年 (美元)
非洲			
贝宁			
促进贝宁团体旅游业的综合发展	BEN/07/083A	综合框架	120,605
贝宁 - 促进贸易支持机构和公司的出口发展能力构建	BEN/07/140A	综合框架	65,032
佛得角			
佛得角—“一个联合国”贸易和生产能力发展	CVI/1A/01A	联合国开发计划署 (UNDP) — 西班牙/千年发展目标 (MDG) 基金	91,028
中非共和国			
RCA 中非共和国 - 国家专家潜力分析	CAF/10/849A	综合框架	74,074
乍得			
乍得 - 加强实施综合框架的国家能力	CHD/06/873A	综合框架	204,918
刚果民主共和国			
改善商业环境 RDC- 第 1	DRC/09/001A	联合国开发计划署 (UNDP)	230,739
MPME 融资 - 第 2	DRC/09/001A	联合国开发计划署 (UNDP)	135,877
科特迪瓦			
科特迪瓦—为改善营商环境和加强出口竞争力给予体制和业务支持	IVC/75/25A	欧盟	490,933
埃塞俄比亚			
加入 WTO—埃塞俄比亚	ETH/58/08A	西班牙	176,102
埃塞俄比亚咖啡质量控制项目	ETH/61/08A	瑞士	226,644
加纳			
加纳—时装供应链试点项目	ETH/61/08A	瑞士	44,720
几内亚			
几内亚 - 构建农产食品的关键贸易能力	GUI/63/01A	Agence française de développement - AFD	189,887
肯尼亚			
荷兰信托基金(NTF II)—肯尼亚	KEN/47/111A	荷兰	105,098
马达加斯加			
马达加斯加 - 改善国际贸易的法律环境	MAG/27/09A	法国	11,117
马拉维			
南非发展共同体 (SADC) 供应链和物流项目—马拉维	MLW/17/03A	比利时—荷语区政府	257,296
马里			
马里 - 园艺产品的贸易促进和市场多样化	GUI/19/01A	马里	56,418
马里 - 建立出口发展局的可行性研究	MLI/19/02A	马里	11,181

	项目编号	资金来源	2010年(美元)
莫桑比克			
莫桑比克“一个联合国”—加强文化和创新产业及包容性政策	MOZ/1A/01A	联合国开发计划署 (UNDP) — 西班牙/千年发展目标 (MDG) 基金	79,546
莫桑比克—构建制定和管理有效贸易政策的能力	MOZ/6A/01A	莫桑比克“一个联合国”(One UN) 项目	159,201
莫桑比克—商业环境扶持和贸易便利化项目(BESTF)—国家出口促进机构(IPEX)增强项目	MOZ/70/01A	联合国贸发会议 (UNCTAD)	276,291
尼日利亚			
标准和贸易发展设施, 尼日利亚—出口芝麻种子和酪脂树果油的卫生和植物检疫能力打造	NIR/98/02A	世界贸易组织 (WTO)	13,728
圣多美和普林西比			
圣多美和普林西比—支持为商业发展创造有利环境	STP/08/592A	综合框架	123,733
塞内加尔			
荷兰信托基金(NTF II)—塞内加尔	SEN/47/109A	荷兰	122,720
塞拉利昂			
塞拉利昂—提高贸易政策制定和贸易信息收集的能力	SIL/08/188A	综合框架	107,099
塞拉利昂—支持出口发展和投资公司 (SLEDIC)	SIL/95/10A	世界银行	84,287
南非			
南非发展共同体 (SADC) 供应链和物流项目—南非	SAF/17/05A	比利时—荷语区政府	158,469
荷兰信托基金 (NTF II)—南非	SAF/47/112A	荷兰	136,186
坦桑尼亚联合共和国			
标准和贸易发展设施, 坦桑尼亚联合共和国—支持园艺发展委员会	URT/98/02A	世界贸易组织 (WTO)	14,246
乌干达			
荷兰信托基金 (NTF II)—乌干达	UGA/47/110A	荷兰	209,017
赞比亚			
赞比亚—中小型农业综合企业的融资	ZAM/1B/01A	非洲管理服务公司 (ATMS/AMSCO)	77,935
区域			
南非发展共同体 (SADC) 供应链和物流项目—协调	INT/17/02A	比利时—荷语区政府	21,529
建立非洲贸易能力项目 (PACT 2) — 中非国家经济共同体 (ECCAS)—协调	INT/20/103C	加拿大	368,057
建立非洲贸易能力项目 (PACT 2) — 西非国家经济共同体 (ECOWAS) —协调	INT/20/104D	加拿大	401,049
建立非洲贸易能力项目 (PACT 2) — 西非国家经济共同体 (ECOWAS) —区域贸易信息网络	INT/20/126A	加拿大	28,925
针对从事国际贸易的非洲女商人的通途! 项目—第二阶段	RAF/20/101A	加拿大	398,973
建立非洲贸易能力项目 (PACT 2) — 中非国家经济共同体 (ECCAS) — 提高技术能力和业绩导向管理 (RBM) 运作	RAF/20/109C	加拿大	36,566
建立非洲贸易能力项目 (PACT 2) — 西非国家经济共同体 (ECOWAS)—提高技术能力和业绩导向管理 (RBM) 运作	RAF/20/110D	加拿大	96,719
建立非洲贸易能力项目 (PACT 2) — 中非国家经济共同体 (ECCAS) —市场分析和产业优化	RAF/20/112C	加拿大	21,401
建立非洲贸易能力项目 (PACT 2) — 西非国家经济共同体 (ECOWAS)—市场分析和产业优化	RAF/20/113D	加拿大	38,468

	项目编号	资金来源	2010年(美元)
建立非洲贸易能力项目 (PACT 2) — 中非国家经济共同体 (ECCAS) — 产业战略	RAF/20/115C	加拿大	169,000
建立非洲贸易能力项目 (PACT 2) — 中非国家经济共同体 (ECCAS) 国家和区域贸易支持机构 (TSI) 网络	RAF/20/118C	加拿大	119,102
建立非洲贸易能力项目 (PACT 2) — 西非国家经济共同体 (ECOWAS) 国家和区域贸易支持机构 (TSI) 网络	RAF/20/119D	加拿大	88,019
建立非洲贸易能力项目 (PACT 2) — 中非国家经济共同体 (ECCAS) — 区域私营部门贸易与投资促进会 (APEX) 公私营部门对话机构	RAF/20/121C	加拿大	51,127
建立非洲贸易能力项目 (PACT 2) — 西非国家经济共同体 (ECOWAS) — 区域私营部门贸易与投资促进会 (APEX) 公私营部门对话机构	RAF/20/122D	加拿大	12,488
PACT 2 — 中非国家经济共同体 (ECCAS) 对中西非企业的法律支持	RAF/20/123C	加拿大	118,852
建立非洲贸易能力项目 (PACT 2) — 中非国家经济共同体 (ECCAS) — 区域贸易信息网络	RAF/20/125A	加拿大	87,978
通途 II — 面向女性企业家的商业咨询	RAF/20/133B	加拿大	8,008
民族时尚方案 — 加强公平劳工和环保方法	RAF/39/04A	日本	58,656
能力建设: 贸易支持机构 (TSI) 战略设计能力	RAF/47/105A	荷兰	12,709.77
阿拉伯国家			
阿尔及利亚			
增强阿拉伯国家贸易能力 (EnACT) — 阿尔及利亚	RAB/20/132A	加拿大	265,037
埃及			
增强阿拉伯国家贸易能力 (EnACT) — 埃及	RAB/20/133A	加拿大	82,600
约旦			
增强阿拉伯国家贸易能力 (EnACT) — 约旦	RAB/20/134A	加拿大	229,600
摩洛哥			
增强阿拉伯国家贸易能力 (EnACT) — 摩洛哥	RAB/20/135A	加拿大	486,600
阿曼			
阿曼 — 投资促进和出口发展中心 (OCIPED) 可行性研究	OMA/7A/01A	投资促进和出口发展中心 (OCIPED)	51,935
突尼斯			
增强阿拉伯国家贸易能力 (EnACT) — 突尼斯	RAB/20/136A	加拿大	200,707
突尼斯 — 加强商业与技术高级学校 (ESCT) 培训部	TUN/36/05A	伊斯兰发展银行 (IDB)	9,023
突尼斯出口促进项目	TUN/61/120A	瑞士	433,005
也门			
荷兰信托基金 (NTF II) — 也门	YEM/47/113A	荷兰	72,757
区域			
增强阿拉伯国家贸易能力 (EnACT) — 协调	RAB/20/131A	加拿大	690,549
亚太地区			
孟加拉			
孟加拉国皮革制品服务中心的出口发展	BGD/37/17A	意大利	6,653
孟加拉国皮革制品服务中心的出口发展 II	BGD/37/19A	意大利	359,011
荷兰信托基金 (NTF II) — 孟加拉国	BGD/47/114A	荷兰	209,636

	项目编号	资金来源	2010年(美元)
柬埔寨			
柬埔寨—全行业丝绸项目	CMB/08/690A	综合框架	37,562
柬埔寨—支持商业部的贸易促进部门	CMB/09/483A	联合国开发计划署 (UNDP)	148,003
柬埔寨—两性平等伙伴关系方案	CMB/09/795A	联合国开发计划署 (UNDP)	46,609
柬埔寨—帮助碾米厂主融资的可行性研究	CMB/3A/02A	柬埔寨	34,513
柬埔寨—全行业丝绸项目	CMB/49/03A	新西兰	12,502
柬埔寨全行业丝绸项目 II	CMB/49/05A	新西兰	220,208
提高私营部门在贸易援助中的话语权	CMB/61/125A	瑞士	9,240
柬埔寨—全行业丝绸项目、产品和市场开发	CMB/61/87Z	瑞士	60,131
中国			
建立贸易咨询认证方案 (CTAP)—中国	CPR/22/05A	中国	101,544
马来西亚			
马来西亚—加强国家对外贸易发展公司 (MATRADE) 的培训部	MAL/36/08A	伊斯兰发展银行 (IDB)	7,932
马来西亚—马来西亚卫生部 (GLOBINMED) 关于传统药物和补充药物的商业信息	MAL/9A/01A	马来西亚草药公司 Sdn. Bhd.	17,699
马尔代夫			
马尔代夫—贸易信息系统	MDV/08/419A	综合框架	118,963
尼泊尔			
尼泊尔—贸易相关的能力建设	NEP/09/770A	联合国开发计划署 (UNDP)	45,265
越南			
越南“一个联合国”项目—增加乡村贫困者的收入和就业机会的绿色生产和贸易项目	VIE/1A/01A	联合国开发计划署 (UNDP) — 西班牙/千年发展目标 (MDG) 基金	417,833
欧洲和独联体			
格鲁吉亚			
格鲁吉亚—市场分析和贸易信息的能力构建；贸易发展项目的准备	GEO/5A/01A	罗马尼亚外交部	84,036
吉尔吉斯斯坦			
吉尔吉斯斯坦贸易推广	KYR/61/123A	瑞士	601,380
塔吉克斯坦			
塔吉克斯坦贸易推广	TAJ/61/124A	瑞士	413,826
土耳其			
土耳其—加强土耳其出口促进中心 (IGEME) 的培训部	TUR/36/06A	伊斯兰发展银行 (IDB)	5,614
区域			
东欧—出口发展	RER/61/109A	瑞士	60,856

	项目编号	资金来源	2010年(美元)
拉丁美洲和加勒比海地区			
巴西			
为加强巴西贸易与投资促进会 (APEX-Brasil) 提供咨询服务, 以便提升其贸易情报部门	BRA/65/01A	巴西贸易与投资促进会 (Apex-Brasil)	146,796
巴西贸易与投资促进会 (APEX-Brasil) — 外贸培训	BRA/65/02A	巴西贸易与投资促进会 (Apex-Brasil)	70,709
巴西贸易与投资促进会 (APEX-Brasil) — 市场概括方法论项目 (第 3 部分)	BRA/65/02B	巴西贸易与投资促进会 (Apex-Brasil)	69,440
巴西贸易与投资促进会 (APEX-Brasil) — 企业竞争力 (第 4 部分)	BRA/65/02C	巴西贸易与投资促进会 (Apex-Brasil)	129,632
海地			
海地 - 改进多边法律框架	HAI/09/262A	联合国开发计划署 (UNDP)	64,278
秘鲁			
秘鲁 — 秘鲁国家出口计划的方案发展与支持	PER/61/122A	瑞士	34,899
秘鲁 — 加强阿雷基帕 (Arequipa) 地区纺织品与服装行业女性企业家的出口竞争力	RLA/58/07A	西班牙	163,262
区域			
加勒比创新产业促进论坛	RLA/75/26A	欧盟	191,632
区域间活动 (按项目统计)			
贸易促进和出口发展机构基础设施 (包括商业组织)			
助理专家 — Mr. Kai Suelzle — 项目支持部 (DPS)/董事办公室 (OD)	INT/08/11A	德国	24,080
助理专家 — Oliver von Hagen — 市场分析和研究部 (MAR)/市场发展部 (DMD)	INT/08/12A	德国	154,175
助理专家 — Tobias Schiedermaier — 执行董事办公室 (OED)/副执行总监办公室 (ODED)	INT/08/13A	德国	114,751
助理专家 — Andrea Santoni — 贸易支持服务部 (DTSS)/商业咨询服务 (BAS)	INT/09/11A	意大利	73,371
助理专家 — Raphael Dard, 贸易支持服务部 (DTSS)	INT/07/08A	法国	16,000
助理专家 — M. Arvonen 女士 — 政策和项目方案管理局 (BPP)/RPG	INT/26/01A	芬兰	113,217
助理专家 - Alexander Riveros — 商业和机构支持部 (DBIS)/BE	INT/07/11A	法国	54,516
2010 世界出口发展论坛 — 国家商务部 (中国)	INT/22/06A	中国	73,718
建立非洲贸易能力项目 (PACCIA/PACT 2) 伞状组织	INT/20/100A	加拿大	883,098
建立非洲贸易能力项目 (PACT 2) — 东南非共同市场 (COMESA) — 协调	INT/20/102B	加拿大	397,215
外贸的法律方面	INT/27/07A	法国	49,605
进口采购品管理顾问	INT/27/08A	法国	63,527
CAEMC 和 WAEMU 印度洋委员会湄公河区域法语国家的区域内外贸易发展.	INT/28/07A	法语国家组织机构	43,200
CEMAC 和 UEMOA 印度洋委员会湄公河区域法语国家的区域内外贸易发展	INT/28/09A	Organisation internationale de la Francophonie	108,223
最不发达的法语国家 (LDC) 的一体化基金	INT/28/04A	Organisation internationale de la Francophonie	7,564.02
荷兰信托基金 (NTF II) — 管理	INT/47/108A	荷兰	391,735

	项目编号	资金来源	2010年(美元)
中小型企业(SME)、贸易支持机构(TSI)及政府能力建设,提升选定非洲国家的出口服务	INT/47/78A	荷兰	5,836.49
供应链管理培训和专业认证(MLS-SCM)	INT/61/105A	瑞士	785,688
全球有机市场和生产数据信息系统	INT/61/106A	瑞士	74,690
可持续发展的贸易(T4SD)	INT/61/127A	瑞士	47,424
国际公平贸易标签组织(FLO)合作关系	INT/61/128A	瑞士	11,066
妇女与贸易核心工作人员	INT/71/09A	英国	19,897
国际贸易中心的组织强化	INT/71/01A	英国	305,314
非关税措施—增加透明度和了解	INT/71/02A	英国	664,926
妇女与贸易—赋予妇女在咖啡产业的权利	INT/71/03A	英国	255,285
妇女与贸易:将性别纳入ITC活动主流	INT/71/04A	英国	208,314
妇女与贸易—促使妇女企业家与企业及集团买家的连接	INT/71/05A	英国	275,577
妇女与贸易—构建能力以解决贸易中的性别制约因素	INT/71/06A	英国	221,356
IT&S/电子学习	INT/71/07A	英国	26,549
国际发展部(DFID)—性别培训	INT/71/08A	英国	6,675
非加太集团(ACP)方案, R 1.0—协调团队	INT/75/24A	欧盟	854,607
所有非加太集团农产品方案—农产食品与农业产业化部门的战略发展	INT/75/24B	欧盟	640,733
所有非加太集团农产品方案—棉花部门的战略发展	INT/75/24C	欧盟	283,736
所有非加太集团农产品方案—农产食品与农业产业化部门的战略实施	INT/75/24D	欧盟	858,654
所有非加太集团农产品方案—棉花部门的战略实施	INT/75/24E	欧盟	1,245,864
助理专家—M. Bladvall 女士—贸易支持服务部(DTSS)/商业咨询服务(BAS)	INT/80/03A	瑞典国际开发合作署	7,534
模块化学习系统—供应链管理(MLS-SCM)周转基金	INT/R1/01A	周转基金(RF)/模块化学习系统—供应链管理(MLS-SCM)	227,366
市场分析和研究周转基金	INT/R2/01A	周转基金(RF)/市场分析和研究部(MAR)	1,134,036
贸易信息服务周转基金	INT/R3/01A	周转基金(RF)/贸易信息服务(TIS)	70,914
精英(ECS)周转基金	INT/R4/01A	周转基金—精英(ECS)	64,889
世界贸易系统周转基金	INT/R5/01A	周转基金(RF)/WTS	11,755
贸易支持机构(TSI)周转基金	INT/R6/01A	周转基金(RF)/BG	56,432
市场发展服务(MDS)周转基金	INT/R8/02A	周转基金(RF)/SC	47,022
建立非洲贸易能力项目(PACT 2)—东南非共同市场(COMESA)—提高技术能力和业绩导向管理(RBM)运作	RAF/20/108B	加拿大	42,938
建立非洲贸易能力项目(PACT 2)—东南非共同市场(COMESA)—市场分析和产业优化	RAF/20/111B	加拿大	78,002
建立非洲贸易能力项目(PACT 2)—东南非共同市场(COMESA)—产业战略	RAF/20/114B	加拿大	225,572
建立非洲贸易能力项目(PACT 2)—西非国家经济共同体(ECOWAS)—产业战略	RAF/20/116D	加拿大	133,695
建立非洲贸易能力项目(PACT 2)—东南非共同市场(COMESA)国家和区域贸易支持机构(TSI)网络	RAF/20/117B	加拿大	96,511
建立非洲贸易能力项目(PACT 2)—东南非共同市场(COMESA)—区域私营部门贸易与投资促进会(APEX)公私部门对话机构	RAF/20/120B	加拿大	261,521

	项目编号	资金来源	2010年(美元)
建立非洲贸易能力项目 (PACT 2) — 东南非共同市场 (COMESA) — 区域贸易信息网络	RAF/20/124B	加拿大	273,797
建立非洲贸易能力项目 (PACT 2) — 东南非共同市场 (COMESA) — 皮革部门区域出口开发	RAF/20/127B	加拿大	442,180
通途 II — 针对从事国际贸易的非洲女商人	RAF/20/132A	加拿大	252,193
东非民族时尚方案	RAF/28/08A	法语国家组织机构	19,831
塞内加尔、冈比亚、几内亚比绍—花生产业振兴	RAF/36/04A	伊斯兰发展银行 (IDB)	70,032
私营部门参与贸易和太平洋紧密经济关系协定补充协议 (PACER plus)	RAS/4A/02A	澳大利亚	178,239
其他			
全球信托基金			
发展活动项目	INT/W3/**	全球信托基金	48,680
量身定制方案和国家/地区其它特定活动的制定	INT/W4/**	全球信托基金	64,399
ITC 信托基金—账户 I			
商业和机构支持部 (DBIS): 2010 年全球信托基金 (GTF) 核心基础工作人员	INT/U1/01A	国际贸易中心信托基金 (ITF)/账户 1	1,341,485
市场发展部 (DMD) 国际贸易中心信托基金 (ITF)/账户 1 工作人员和项目拨款	INT/U1/02A	国际贸易中心信托基金 (ITF)/账户 1	1,636,447
2010 年政策和项目方案管理局 (BPP) 国际贸易中心信托基金 (ITF)/账户 1 核心基础工作人员 (不含 INTW183)	INT/U1/03A	国际贸易中心信托基金 (ITF)/账户 1	1,208,115
执行董事办公室 (OED): 国际贸易中心信托基金 (ITF)/账户 1 核心基础工作人员	INT/U1/04A	国际贸易中心信托基金 (ITF)/账户 1	961,653
进度改进项目支持部 (DPS) / 董事办公室 (OD)	INT/U1/05A	国际贸易中心信托基金 (ITF)/账户 1	67,735
人力资源管理	INT/U1/05B	国际贸易中心信托基金 (ITF)/账户 1	136,941
IT 服务台援助—额外预算基金	INT/U1/05C	国际贸易中心信托基金 (ITF)/账户 1	136,219
项目支持部 (DPS)/集中支持服务 (ITS): 国际贸易中心信托基金 (ITF)/账户 1 ITS 战略实施, 工作人员+非工作人员 2010 年	INT/U1/06A	国际贸易中心信托基金 (ITF)/账户 1	698,776
项目支持部 (DPS)/CSS: 国际贸易中心信托基金 (ITF)/账户 1 基础法律服务	INT/U1/07A	国际贸易中心信托基金 (ITF)/账户 1	188,746
项目实施的法律支持	INT/U1/07B	国际贸易中心信托基金 (ITF)/账户 1	73,994
可持续发展的贸易 (T4SD)	INT/U1/09A	国际贸易中心信托基金 (ITF)/账户 1	1,015,161
东南亚—地区中小企业 (SME) 融资与资讯中心试点	INT/U1/10A	国际贸易中心信托基金 (ITF)/账户 1	88,988
乌拉圭—对升级外交部的贸易信息平台的建议	INT/U1/11A	国际贸易中心信托基金 (ITF)/账户 1	7,486
额外预算项目的沟通支持 (不含 INTW3182)	INT/U1/13A	国际贸易中心信托基金 (ITF)/账户 1	207,625
贸易促进组织 (TPO) 世界大会颁奖活动暨贸易促进组织 (TPO) 世界大会	INT/U1/14A	国际贸易中心信托基金 (ITF)/账户 1	24,466
最不发达国家 (LDC) 高级综合框架 (EIF) 项目发展扶持	INT/U1/15A	国际贸易中心信托基金 (ITF)/账户 1	93,858
贸易、气候变化和环境项目	INT/U1/16A	国际贸易中心信托基金 (ITF)/账户 1	287,199
技术援助项目: 支持印度天然药物产品的出口发展 (不含 INTW4125)	INT/U1/17A	国际贸易中心信托基金 (ITF)/账户 1	13,436

	项目编号	资金来源	2010年(美元)
跟进巴基斯坦与贸易相关的技术援助 (TRTA) 项目 (不含 INTW3144)	INT/U1/18A	国际贸易中心信托基金 (ITF)/账户 1	26,781
民族时尚方案—东非	INT/U1/19A	国际贸易中心信托基金 (ITF)/账户 1	533,903
商业和贸易政策	INT/U1/20A	国际贸易中心信托基金 (ITF)/账户 1	387,088
加入 WTO—太平洋最不发达国家 (LDC)	INT/U1/20B	国际贸易中心信托基金 (ITF)/账户 1	85,933
加入 WTO—老挝	INT/U1/20C	国际贸易中心信托基金 (ITF)/账户 1	117,919
加入 WTO—处于申请加入早期阶段的最不发达国家 (LDC)	INT/U1/20D	国际贸易中心信托基金 (ITF)/账户 1	121,239
与国际标准化组织 (ISO) 合作, 扩大出口质量管理产品组合和服务	INT/U1/21A	国际贸易中心信托基金 (ITF)/账户 1	37,792
贸易方案发展中的性别咨询	INT/U1/22A	国际贸易中心信托基金 (ITF)/账户 1	133,021
出口导向和旅游业带动的减少贫困项目	INT/U1/23A	国际贸易中心信托基金 (ITF)/账户 1	865,064
市场新闻服务 (MNS)	INT/U1/24A	国际贸易中心信托基金 (ITF)/账户 1	267,557
精英 (ECS) 营销	INT/U1/25A	国际贸易中心信托基金 (ITF)/账户 1	50,272
出口战略设计和管理	INT/U1/26A	国际贸易中心信托基金 (ITF)/账户 1	217,551
电子学习解决方案和贸易信息门户开发	INT/U1/27A	国际贸易中心信托基金 (ITF)/账户 1	83,047
需求评估/旅游	INT/U1/28A	国际贸易中心信托基金 (ITF)/账户 1	149,443
非关税措施—增加透明度和了解	INT/U1/29A	国际贸易中心信托基金 (ITF)/账户 1	156,703
贸易促进组织世界大会及颁奖活动	INT/U1/30A	国际贸易中心信托基金 (ITF)/账户 1	284,922
外贸代表培训	INT/U1/31A	国际贸易中心信托基金 (ITF)/账户 1	128,129
独联体区域贸易发展—咨询和概念文件准备	INT/U1/32A	国际贸易中心信托基金 (ITF)/账户 1	52,635
有关贸易援助的非洲区域公私营部门对话	INT/U1/33A	国际贸易中心信托基金 (ITF)/账户 1	150,147
加强特定西非国家的菠萝出口价值链—项目发展	INT/U1/34A	国际贸易中心信托基金 (ITF)/账户 1	125,394
非洲贸易领袖—市场分析和研究培训	INT/U1/35A	国际贸易中心信托基金 (ITF)/账户 1	192,392
出口营销和品牌课程部署	INT/U1/36A	国际贸易中心信托基金 (ITF)/账户 1	153,680
加强特定西非国家的菠萝出口价值链—现有贸易	INT/U1/37A	国际贸易中心信托基金 (ITF)/账户 1	103,662
加强特定西非国家的菠萝出口价值链—商业开发	INT/U1/38A	国际贸易中心信托基金 (ITF)/账户 1	39,791
加强特定西非国家的菠萝出口价值链—贸易融资	INT/U1/39A	国际贸易中心信托基金 (ITF)/账户 1	73,172
为出口商升级企业竞争力诊断工具	INT/U1/40A	国际贸易中心信托基金 (ITF)/账户 1	38,546

	项目编号	资金来源	2010年(美元)
ITC 非洲企业级培训教员及顾问网络	INT/U1/41A	国际贸易中心信托基金 (ITF)/账户 1	134,371
贸易支持机构基准方案	INT/U1/42A	国际贸易中心信托基金 (ITF)/账户 1	51,403
贸易便利—促进乌干达妇女的非正式跨境贸易	INT/U1/43A	国际贸易中心信托基金 (ITF)/账户 1	225,178
贸易支持机构能力构建模块	INT/U1/44A	国际贸易中心信托基金 (ITF)/账户 1	24,909
ITC 客户关系管理系统	INT/U1/45A	国际贸易中心信托基金 (ITF)/账户 1	67,546
世界出口发展论坛	INT/U1/46A	国际贸易中心信托基金 (ITF)/账户 1	189,832
拉丁美洲和加勒比地区办事处 (OLAC) 在墨西哥的区域办事处	INT/U1/47A	国际贸易中心信托基金 (ITF)/账户 1	20,680
2010 年 ITC 客户调查	INT/U1/48A	国际贸易中心信托基金 (ITF)/账户 1	33,904
2010 年执行董事办公室 (OED) 差旅费	INT/U1/49A	国际贸易中心信托基金 (ITF)/账户 1	40,668
2010 年项目支持部 (DPS) 差旅费	INT/U1/50A	国际贸易中心信托基金 (ITF)/账户 1	17,515
贷款承诺维持	INT/U1/51A	国际贸易中心信托基金 (ITF)/账户 1	40,684

资金来源:

EC:	欧盟委员会
GTF:	全球信托基金
IDB:	伊斯兰发展银行
IF:	综合框架
ITF:	国际贸易中心信托基金
SIDA:	瑞典国际开发合作署
UNDP:	联合国开发计划署
UNIDO:	联合国工业发展组织

表 5

2010 年委派分布情况（按专家的国籍和性别统计）

来源国	2010					
	总计		女性		男性	
	委派人数	W / M	委派人数	W / M	委派人数	W / M
发展中国家和转型期国家						
非洲	120	237.93	33	91.53	87	146.40
贝宁	6	10.45	-	-	6	10.45
博茨瓦那	1	3.70	-	-	1	3.70
布基纳法索	7	17.55	2	4.50	5	13.05
喀麦隆	7	17.40	4	13.45	3	3.95
中非共和国	1	0.60	-	-	1	0.60
刚果	3	3.25	-	-	3	3.25
刚果民主共和国	8	19.15	2	11.85	6	7.30
科特迪瓦	4	11.00	2	3.50	2	7.50
埃塞俄比亚	8	15.10	-	-	8	15.10
加蓬	2	3.95	1	2.75	1	1.20
冈比亚	2	1.65	-	-	2	1.65
加纳	4	6.45	1	2.00	3	4.45
几内亚比绍共和国	1	0.50	-	-	1	0.50
肯尼亚	11	18.53	1	5.50	10	13.03
利比里亚	3	5.80	-	-	3	5.80
马达加斯加	1	0.30	1	0.30	-	-
马拉维	2	6.05	-	-	2	6.05
马里	5	16.05	-	-	5	16.05
毛里求斯	1	0.10	-	-	1	0.10
尼日利亚	3	8.40	1	6.20	2	2.20
卢旺达	5	8.90	-	-	5	8.90
圣多美和普林西比	1	0.05	-	-	1	0.05
塞内加尔	2	2.00	1	1.50	1	0.50
南非	9	22.85	3	13.45	6	9.40
坦桑尼亚联合共和国	2	4.00	-	-	2	4.00
乌干达	13	17.80	9	14.95	4	2.85
赞比亚	4	10.18	2	7.05	2	3.13
津巴布韦	4	6.18	3	4.53	1	1.65

W/M = 工作月数

来源国	2010					
	总计		女性		男性	
	委派人数	W / M	委派人数	W / M	委派人数	W / M
亚太地区	72	155.60	28	68.20	44	87.40
孟加拉国	5	26.00	-	-	5	26.00
柬埔寨	12	28.50	4	14.00	8	14.50
中国	2	2.28	-	-	2	2.28
印度	15	33.33	4	7.93	11	25.40
马来西亚	3	7.03	3	7.03	-	-
尼泊尔	2	1.50	-	-	2	1.50
巴基斯坦	1	1.00	-	-	1	1.00
菲律宾	9	12.55	7	11.05	2	1.50
新加坡	3	1.55	1	0.50	2	1.05
所罗门群岛	3	5.63	-	-	3	5.63
斯里兰卡	3	2.50	-	-	3	2.50
泰国	7	21.30	3	17.25	4	4.05
汤加	2	6.60	2	6.60	-	-
越南	5	5.85	4	3.85	1	2.00
阿拉伯国家	28	58.25	5	8.03	23	50.23
阿尔及利亚	3	3.50	-	-	3	3.50
埃及	3	2.33	2	2.13	1	0.20
约旦	4	14.50	2	2.00	2	12.50
黎巴嫩	2	8.93	-	-	2	8.93
摩洛哥	8	13.20	1	3.90	7	9.30
突尼斯	8	15.80	-	-	8	15.80
欧洲和独联体	18	34.25	8	15.20	10	19.05
阿塞拜疆	1	4.00	1	4.00	-	-
摩尔多瓦共和国	1	2.30	-	-	1	2.30
匈牙利	3	2.95	1	0.75	2	2.20
吉尔吉斯斯坦	1	7.00	-	-	1	7.00
马尔他	1	1.50	-	-	1	1.50
摩尔多瓦共和国	2	1.15	-	-	2	1.15
罗马尼亚	7	10.35	5	8.95	2	1.40
俄罗斯联邦	1	1.50	1	1.50	-	-
土耳其	1	3.50	-	-	1	3.50
拉丁美洲和加勒比海地区	37	86.70	18	43.70	19	43.00
阿根廷	6	10.23	5	5.60	1	4.63
巴西	8	33.28	5	21.80	3	11.48
智利	1	1.00	-	-	1	1.00
哥伦比亚	4	4.40	1	1.50	3	2.90
哥斯达黎加	1	1.50	1	1.50	-	-
格林纳达岛	2	6.50	1	3.25	1	3.25
危地马拉	1	1.80	-	-	1	1.80
海地	1	2.40	-	-	1	2.40
牙买加	2	1.50	-	-	2	1.50
墨西哥	2	5.00	1	2.50	1	2.50
秘鲁	6	13.30	1	1.75	5	11.55
乌拉圭	3	5.80	3	5.80	-	-

来源国	2010					
	总计		女性		男性	
	委派人数	W / M	委派人数	W / M	委派人数	W / M
发达国家						
总计	294	605.36	98	221.50	196	383.86
澳大利亚	18	38.75	3	4.00	15	34.75
比利时	6	10.20	2	1.15	4	9.05
加拿大	24	49.98	15	34.33	9	15.65
丹麦	4	3.00	4	3.00	-	-
法国	51	135.18	14	35.10	37	100.08
德国	12	26.90	3	11.75	9	15.15
希腊	1	2.20	-	-	1	2.20
爱尔兰	1	1.00	-	-	1	1.00
以色列	4	2.30	-	-	4	2.30
意大利	17	45.30	4	21.65	13	23.65
荷兰	27	43.16	5	12.25	22	30.91
新西兰	10	23.70	6	14.15	4	9.55
西班牙	6	13.40	2	8.70	4	4.70
瑞典	7	11.03	-	-	7	11.03
瑞士	16	48.73	7	16.45	9	32.28
英国	55	90.88	11	20.00	44	70.88
美国	35	59.68	22	38.98	13	20.70
总计，所有区域	569	1,178.09	190	448.15	379	729.94

表 6

2010 年委派细目（按国家类别统计）

国家类别	总计			
	委派人数	%	W / M	%
女性	190	33.39	448.15	38.04
发展中国家和转型期国家	86	15.11	217	18.42
发达国家	104	18.28	231.20	19.63
男性	379	66.61	729.94	61.96
发展中国家和转型期国家	177	31.11	339	28.75
发达国家	202	35.50	391.26	33.21
总计	569	100.00	1,178.09	100.00
发展中国家和转型期国家	263	46.22	556	47.16
发达国家	306	53.78	622.46	52.84

W / M = 工作月数

表 7

2010 年委派分布情况（按委派区域统计）

来源地			2010						
			总计	委派区域					
				区域间	ARBS	AFR	A&P	ECIS	LAC
非洲	总计	委派人数 W / M	120 237.93	58 102.68	2 5.85	58 117.2	1 10.25	- -	1 2
	女性	委派人数 W / M	33 91.53	13 29.8	- -	18 49.48	1 10.25	- -	1 2
	男性	委派人数 W / M	87 146.4	45 72.88	2 5.85	40 67.68	- -	- -	- -
亚太地区	总计	委派人数 W / M	72 155.6	23 49.58	1 3.5	12 21.35	31 71.05	3 4	2 6.13
	女性	委派人数 W / M	28 68.2	10 29.98	- -	4 7.85	11 23.45	1 0.8	2 6.13
	男性	委派人数 W / M	44 87.4	13 19.6	1 3.5	8 13.5	20 47.6	2 3.2	- -
阿拉伯国家	总计	委派人数 W / M	28 58.25	7 14.15	18 41.4	3 2.7	- -	- -	- -
	女性	委派人数 W / M	5 8.03	1 0.13	4 7.9	- -	- -	- -	- -
	男性	委派人数 W / M	23 50.23	6 14.03	14 33.5	3 2.7	- -	- -	- -
欧洲和独联体	总计	委派人数 W / M	18 34.25	8 12.25	2 4.5	2 5.85	1 1.5	5 10.15	- -
	女性	委派人数 W / M	8 15.2	3 6.6	2 4.5	1 2.35	- -	2 1.75	- -
	男性	委派人数 W / M	10 19.05	5 5.65	- -	1 3.5	1 1.5	3 8.4	- -
拉丁美洲和加勒比海地区	总计	委派人数 W / M	37 86.7	30 70.5	- -	1 1.5	- -	- -	6 14.7
	女性	委派人数 W / M	18 43.7	15 39.2	- -	1 1.5	- -	- -	2 3
	男性	委派人数 W / M	19 43	15 31.3	- -	- -	- -	- -	4 11.7
发达国家	总计	委派人数 W / M	294 605.36	195 431.79	25 59.1	49 80.33	10 14.1	8 10.9	7 9.15
	女性	委派人数 W / M	98 221.5	62 155.43	8 18.25	19 35.68	3 5.5	2 1.25	4 5.4
	男性	委派人数 W / M	196 383.86	133 276.36	17 40.85	30 44.65	7 8.6	6 9.65	3 3.75
总计		委派人数 W / M	569 1,178.09	321 680.94	48 114.4	125 228.9	43 96.9	16 25.05	16 31.98
女性		委派人数 W / M	190 448.15	104 261.13	14 30.65	43 96.85	15 39.2	5 3.8	9 16.53
男性		委派人数 W / M	379 729.94	217 419.81	34 83.7	82 132	28 57.7	11 21.25	7 15.45

区域间
委派人数
W / M = 工作月数
女性
男性

A&P: 亚太地区
AFR: 非洲
ARBS: 阿拉伯国家
ECIS: 欧洲和独联体
LAC: 拉丁美洲和加勒比海地区

国际贸易中心 (ITC) 是世界贸易组织和联合国的联合机构。

街道地址: ITC,
54-56, rue de Montbrillant,
1202 Geneva, Switzerland

邮政地址: ITC,
Palais des Nations,
1211 Geneva 10, Switzerland

电话: +41-22 730 0111

传真: +41-22 733 4439

电子邮箱: itcreg@intracen.org

网址: <http://www.intracen.org>

