



International Trade Centre

U N C T A D / W T O

ITC/AG(XXXIX)206/Add.2

2 March 2006

Original: English

Annual Report 2005

Add.2

Statistical Tables

Tableaux statistiques

Cuadros estadísticos

Joint Advisory Group on the International Trade Centre UNCTAD/WTO
Thirty-ninth session
Geneva, 24 - 28 April 2006

These statistical tables provide information on total expenditures of ITC itemized by source of fund and by region. The document also lists the various projects for which allocations were made during the year, publications that were produced, and the origin and geographical distribution of consultants employed.

All references to dollars (\$) are to United States of America dollars.

Les tableaux statistiques fournissent des informations sur l'ensemble des dépenses du CCI par source de financement et par région. Le document contient également la liste des projets, les dépenses et allocations effectuées au cours de l'année par projet ainsi que la liste des publications et la distribution des consultants recrutés par le CCI, par origine et région d'affectation.

Le terme dollar (\$) signifie dans tous les cas le dollar des Etats-Unis d'Amérique.

Estos cuadros estadísticos dan información sobre los gastos totales del CCI por fuente de financiación y por región. El documento también contiene la lista de los proyectos, el monto de financiación de cada uno durante el año, así como la lista de las publicaciones realizadas y la lista de consultores por nacionalidad y zona geográfica de afectación.

Toda mención de dólar (\$) se refiere al dólar de los Estados Unidos de América.

Table of contents / Table des matières / Índice

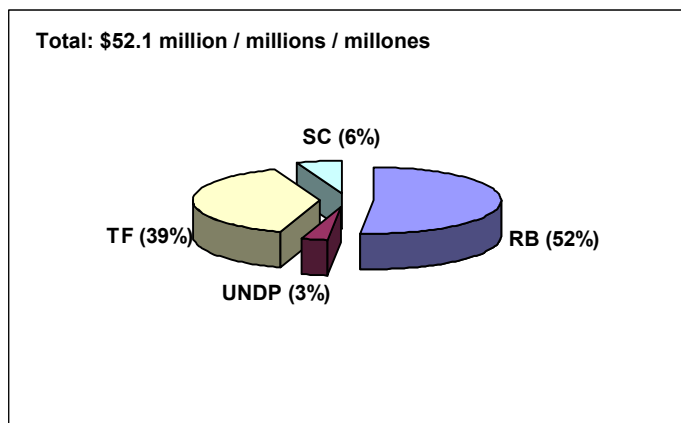
Page / Página

Table / Tableau / Cuadro

2005 at a glance	1
2005 en un coup d'œil	
2005 en una mirada	
1. Total expenditure from regular and extrabudgetary resources, 2001-2005	3
Dépenses totales couvertes par les ressources ordinaires et hors budget, 2001-2005	
Gastos totales cubiertos con recursos ordinarios y extrapresupuestarios, 2001-2005	
2. Trust fund expenditure by region, including estimated breakdown for interregional projects, 2001-2005	4
Dépenses sur fonds d'affectation spéciale, par région, comprenant la ventilation estimée pour les projets interrégionaux 2001-2005	
Gastos sobre fondos fiduciarios, por región, incluyendo el desglose estimado para los proyectos interregionales 2001-2005	
3. UNDP expenditure by region, 2001-2005	4
Dépenses sur fonds PNUD par région, 2001-2005	
Gastos sobre fondos del PNUD por región, 2001-2005	
4. Technical cooperation with least developed countries (LDCs), 2005	5
Coopération technique avec les pays les moins avancés (PMA), 2005	
Cooperación técnica con los países menos adelantados (PMA), 2005	
5. Allocation of funds for projects operational in 2005, by source	7
Affectation de fonds pour les projets opérationnels en 2005, par source	
Asignación de fondos para proyectos operacionales en 2005, por fuente	
6. Project allocations (2005 and beyond)	9
Affectations par projet (2005 et au-delà)	
Asignaciones por proyecto (2005 y más allá)	
7. Distribution of assignments by nationality and gender of experts, 2004-2005	15
Distribution des missions par nationalité et sexe des experts, 2004-2005	
Distribución de las misiones por nacionalidad y género de los expertos, 2004-2005	
8. Breakdown of assignments by country category, 2004-2005	20
Répartition des missions par catégorie de pays, 2004-2005	
Repartición de las misiones por categoría de país, 2004-2005	
9. Distribution of assignments by region of assignment, , 2004-2005	21
Distribution des missions par région d'affectation, 2004-2005	
Distribución de las misiones por región de afectación, 2004-2005	
10. Publications / Publicaciones, 2005	22

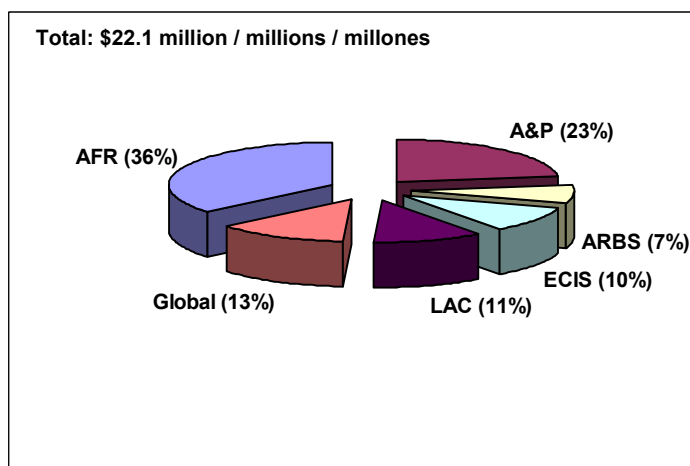
2005 at a glance
2005 en un coup d'œil
2005 en una mirada

A. Total expenditure by source of fund
A. Dépenses totales par source de financement
A. Gastos totales por fuente de financiación



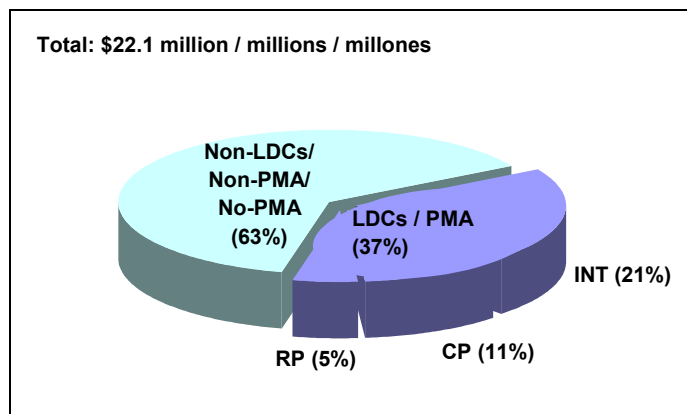
RB	Regular budget / Budget ordinaire / Presupuesto ordinario
TF	Trust funds / Fonds d'affectation spéciale / Fondos fiduciarios
UNDP	PNUD
SC	Support cost / Dépenses d'appui / Gastos de apoyo

B. Technical cooperation expenditure by region (trust funds and UNDP)
B. Dépenses en coopération technique par région (fonds d'affectation spéciale et PNUD)
B. Gastos de cooperación técnica por región (fondos fiduciarios y PNUD)



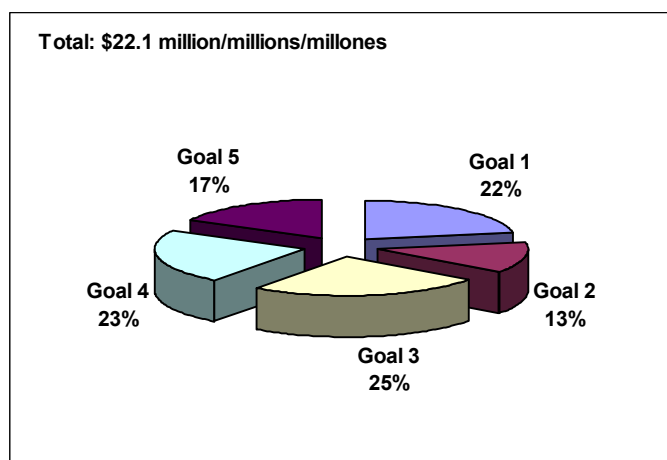
AFR	Africa / Afrique / África
A&P	Asia and the Pacific / Asie et le Pacifique / Asia y el Pacífico
ARBS	Arab States / États arabes / Estados Árabes
ECIS	Europe and the CIS / Europe et la CEI / Europa y la CEI
LAC	Latin America and the Caribbean / Amérique latine et les Caraïbes / América Latina y el Caribe

C. Technical cooperation expenditure on LDCs
C. Dépenses en coopération technique pour les PMA
C. Gastos de cooperación técnica para los PMA



- CP Country projects / Projets nationaux / Proyectos nacionales
- INT Interregional projects, estimates / Projets interrégionaux, estimations / Proyectos interregionales estimaciones
- RP Regional projects, estimates / Projets régionaux, estimations / Proyectos regionales, estimaciones

D. Technical cooperation expenditure by ITC corporate goal
D. Dépenses en coopération technique par objectif du CCI
D. Gastos de cooperación técnica por meta del CCI



ITC corporate goals / Objectifs du CCI / Metas del CCI :

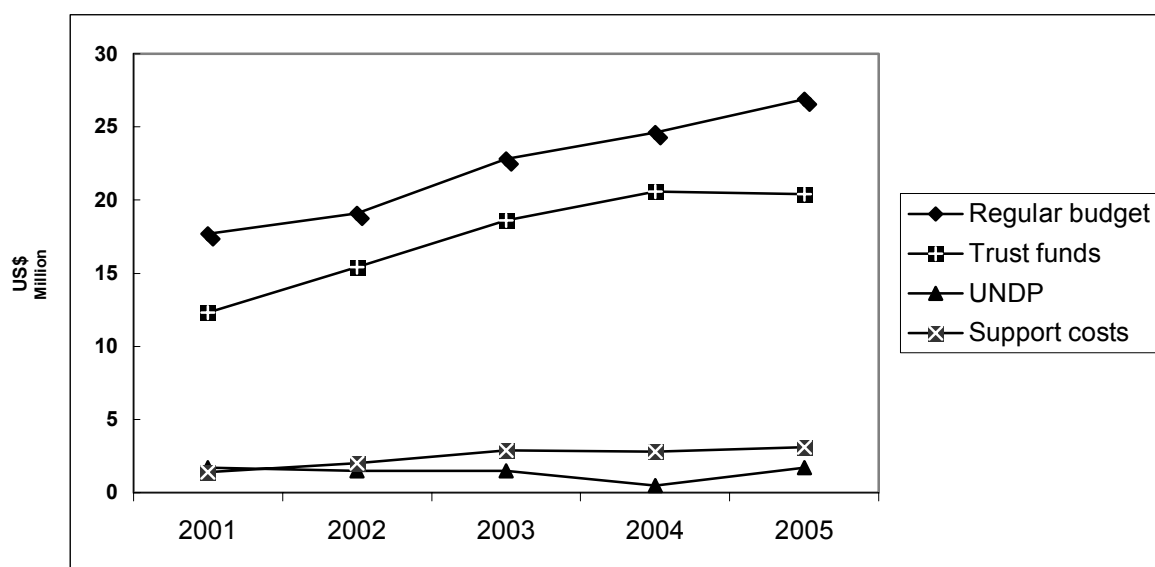
1. To facilitate the integration of enterprises into the world trading system / Faciliter l'intégration des entreprises dans le système commercial international / Facilitación de la integración de las empresas en el sistema multilateral de Comercio
2. To support the design of trade development strategies / Soutenir l'élaboration des stratégies de développement du commerce / Apoyo a la elaboración de estrategias de desarrollo del comercio
3. To strengthen key trade support services / Renforcer les services clef d'appui au commerce / Fortalecimiento de los servicios clave de apoyo al comercio
4. To improve sector performance / Améliorer les résultats sectoriels / Mejoramiento de los resultados sectoriales
5. To foster competitiveness of enterprises / Renforcer la compétitivité des entreprises / Fomento de la competitividad empresarial

Table 1 / Tableau 1 / Cuadro 1

Total expenditure from regular and extrabudgetary resources, 2001-2005
Dépenses totales couvertes par les ressources ordinaires et hors budget, 2001-2005
Gastos totales cubiertos con recursos ordinarios y extrapresupuestarios, 2001-2005

(Millions of dollars / Millions de dollars / Millones de dólares)

SOURCE OF FUND	2001	2002	2003	2004	2005
Regular budget	17.7	19.1	22.8	24.6	26.9
Trust funds	12.3	15.4	18.6	20.6	20.4
UNDP	1.7	1.5	1.5	0.5	1.7
Support costs	1.4	2.0	2.9	2.8	3.1
Total	33.1	38.0	45.8	48.5	52.1



Source of fund / Source de financement / Fuente de financiación.

Regular budget / Budget ordinaire / Presupuesto ordinario.

Trust funds / Fonds d'affectation spéciale / Fondos fiduciarios.

UNDP / PNUD.

Support costs / Dépenses d'appui / Gastos de apoyo.

Table 2 / Tableau 2 / Cuadro 2

Trust fund expenditure by region, including estimated breakdown for interregional projects, 2001-2005

Dépenses sur fonds d'affectation spéciale, par région, comprenant la ventilation estimée pour les projets interrégionaux 2001-2005

Gastos sobre fondos fiduciarios, por región, incluyendo el desglose estimado para los proyectos interregionales 2001-2005

(Millions of dollars / Millions de dollars / Millones de dólares)

REGION	2001	2002	2003	2004	2005
AFR	5.8	7.1	7.2	7.6	7.2
A&P	2.4	2.1	2.2	4.2	5.0
ARBS	0.6	1.1	1.0	1.0	1.1
ECIS	1.5	2.3	1.8	2.7	1.9
LAC	1.7	1.5	3.1	2.6	2.4
Global	0.3	1.3	3.3	2.5	2.8
Total	12.3	15.4	18.6	20.6	20.4

Table 3 / Tableau 3 / Cuadro 3

UNDP expenditure by region, 2001-2005

Dépenses sur fonds PNUD par région, 2001-2005

Gastos sobre fondos del PNUD por región, 2001-2005

(Millions of dollars / Millions de dollars / Millones de dólares)

REGION	2001	2002	2003	2004	2005
AFR	0.6	0.2	0.5	0.3	0.8
A&P	0.5	0.4	0.5	0.0	0.1
ARBS	0.1	0.1	0.1	0.1	0.5
ECIS	0.4	0.1	0.3	0.0	0.3
LAC	0.1	0.7	0.1	0.1	0.0
Global	0.0	0.0	0.0	0.0	0.0
Total	1.7	1.5	1.5	0.5	1.7

AFR Africa / Afrique / África

A&P Asia and the Pacific / Asie et le Pacifique / Asia y el Pacífico

ARBS Arab States / États arabes / Estados Árabes

ECIS Europe and the CIS / Europe et la CEI / Europa y la CEI

LAC Latin America and the Caribbean / Amérique latine et les Caraïbes / América Latina y el Caribe

GLOBAL Global activities / activités globales / actividades globales

Table 4 / Tableau 4 / Cuadro 4

Technical cooperation with Least Developed Countries (LDCs), 2005
Coopération technique avec les Pays les moins avancés (PMA), 2005
Cooperación técnica con los Países Menos Adelantados (PMA), 2005

A. Total technical cooperation expenditure on LDCs
A. Total des dépenses en coopération technique pour les PMA
A. Gastos globales de cooperación técnica para los PMA

Type of project / Type de projet / Tipo de proyecto	Expenditure / Dépenses / Gastos (\$'000,000)
Country projects / Projets nationaux / Proyectos nacionales	2.5
Regional projects, estimates / Projets régionaux, estimations / Proyectos regionales, estimaciones	1.1
Interregional projects, estimates / Projets interrégionaux, estimations / Proyectos interregionales, estimaciones	4.6
Total expenditure on LDCs / Dépenses totales pour les PMA / Gastos totales para los PMA	8.2
Total technical cooperation expenditure, ITC / Dépenses totales de coopération technique, CCI / Gastos totales de cooperación técnica, CCI	22.1
Share of LDCs / Part des PMA / Parte correspondiente de los PMA	37%

B. Country projects / Projets nationaux / Proyectos nacionales

Country / Pays / País	Projects / Projets / Proyectos	Total expenditures / Dépenses totales / Gastos totales (\$'000)
Angola	Programming workshop in Luanda, Angola and project development in Geneva	9
Bangladesh	Bangladesh Leather Service Centre for Export Development	38
Bangladesh	Development of the Supply and Exports of Leather	92
Burkina Faso	Programme development activities: Mobile business potential assessment for Burkina Faso	26
Cambodia / Cambodge / Camboya	Support to Trade Sector Wide Approach in Cambodia	115
Cambodia / Cambodge / Camboya	Support to trade promotion and export development in Cambodia	313
Cambodia / Cambodge / Camboya	Strategy Development for the Cambodian silk sector	23
Djibouti	Projet d'appui au renforcement des capacités du MCIA, CCD et ANPI	344
Djibouti	Projet d'appui au développement du secteur du tourisme	120

Ethiopia / Ethiopie / Etiopía	Ethiopian coffee quality project	13
Guinea / Guinée	Développement de la commercialisation et de l'exportation de produits agricoles	15
Guinea / Guinée	Renforcement des capacités nationales de la Guinée pour une participation plus effective aux négociations commerciales multilatérales	161
Guinea / Guinée	Renforcement du dispositif institutionnel pour le développement des exportations	115
Haiti / Haïti	Renforcement des capacités nationales pour l'exportation de fruits tropicaux et initiative pilote pour la réduction de la pauvreté par l'exportation de mangues	113
Lao PDR / Lao, RDP	Support to Trade Promotion and Export Development	393
Lesotho	Product and Market Development of Agro-based Products	266
Malawi	Technical Support for Improving the Standardization, Quality Assurance, Accreditation and Metrology (SQAM) Infrastructure	31
Mauritania / Mauritanie	Etablissement d'un centre d'information commerciale	40
Mozambique	Joint ITC/TFOC Programme for building African Capacity for Trade (PACT)	10
Mozambique	Towards an export development strategy in Mozambique	22
Nepal / Népal	Nepal Window II Trade Related Capacity Building	93
Senegal / Sénégal	Programme d'appui au renforcement des capacités dans le domaine du commerce international au Service de l'Afrique (PACCIA)- Phase II	119
Sierra Leone	Programme Development of High Value Agricultural (Spices) Exports from Sierra Leone	6
Tanzania, United Rep. of / Tanzanie, Rép.-Unie de / Tanzania, Rep. Unida de	PACT - Phase II	44
Total		2,521

C. Evolution of Technical Cooperation expenditure on LDCs, 2001-2005
C. Evolution des dépenses en coopération technique pour les PMA, 2001-2005
C. Evolución de los gastos de cooperación técnica para los PMA, 2001-2005

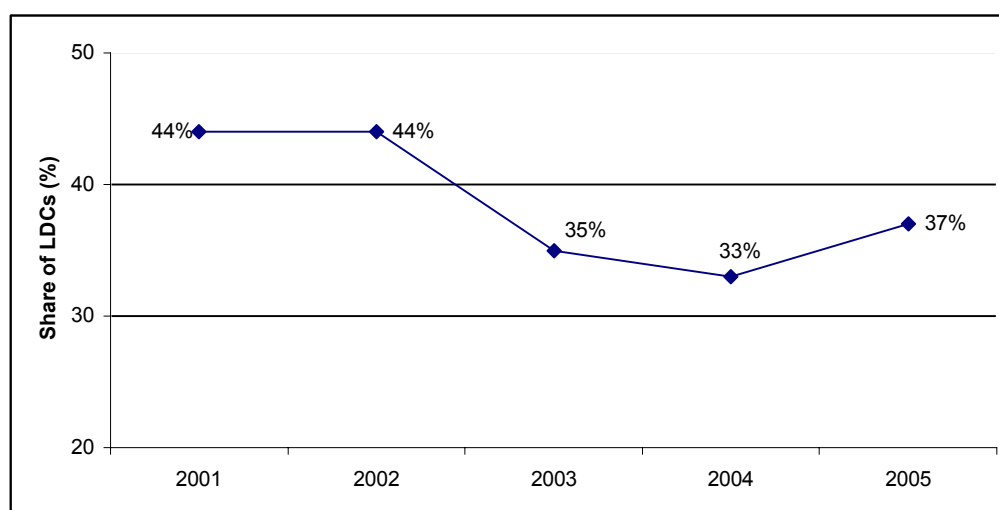


Table 5 / Tableau 5 / Cuadro 5

Allocations of funds for projects operational in 2005, by source
Affectations de fonds pour les projets opérationnels en 2005, par source
Asignación de fondos para proyectos operacionales en 2005, por fuente

Source of funds / Source de financement / Fuente de financiación	Allocation / Affectation / Asignación (\$'000)
TOTAL	24,953
GLOBAL TRUST FUND – TOTAL / FONDS GLOBAL D’AFFECTATION SPÉCIALE – TOTAL / FONDO FIDUCIARIO GLOBAL – TOTAL	7,772
Window I / Premier compte / Vertiente I	
of which / dont / del cual:	2,889 a)
Canada / Canadá	491
Denmark / Danemark / Dinamarca	1,098
Finland / Finlande / Finlandia	289
Ireland / Irlande / Irlanda	144
Norway / Norvège / Noruega	289
Sweden / Suède / Suecia	462
Switzerland / Suisse / Suiza	116
Window II / Second compte / Vertiente II	
of which / dont / del cual:	4,755
Germany / Allemagne / Alemania	1,569
India / Inde	48
Netherlands / Pays-Bas / Países Bajos	238
Norway / Norvège / Noruega	1,046
Sweden / Suède / Suecia	618
Switzerland / Suisse / Suiza	1,046
United Kingdom / Royaume-Uni / Reino Unido	190
Window III / Troisième compte / Vertiente III	
of which / dont / del cual:	
Denmark / Danemark / Dinamarca	128
COMMON TRUST FUND – TOTAL / FONDS COMMUN D’AFFECTATION SPÉCIALE – TOTAL / FONDO FIDUCIARIO COMÚN – TOTAL	2,317 b)
JITAP II	
of which / dont / del cual:	2,317
Canada / Canadá	691
Denmark / Danemark / Dinamarca	449
Germany / Allemagne / Alemania	24
Ireland / Irlande / Irlanda	172
Netherlands / Pays-Bas / Países Bajos	114
Norway / Norvège / Noruega	254
Sweden / Suède / Suecia	159
United Kingdom / Royaume-Uni / Reino Unido	454
ASIA TRUST FUND / FONDS D’AFFECTATION SPÉCIALE POUR L’ASIE / FONDO FIDUCIARIO PARA ASIA	
European Commission / Commission Européenne / Comisión Europea	1,090 c)
Trust funds – TOTAL / Fonds d’affectation spéciale – TOTAL / Fondos fiduciarios – TOTAL	9,795
Agence intergouvernementale de la Francophonie - AIF	264
Canada / Canadá	945 d)
European Commission / Commission Européenne / Comisión Europea	998 e)
France / Francia	645 f)
Germany / Allemagne / Alemania – Associate experts / experts associés / expertos asociados	322
Hewlett Packard	89
Ireland / Irlande / Irlanda	23
Italy / Italie / Italia	579 g)
Japan / Japon / Japón – Associate experts / experts associés / expertos asociados	64
Netherlands / Pays-Bas / Países Bajos - CBI	1,661
New Zealand / Nouvelle Zélande / Nueva Zelandia	27
Norway / Norvège / Noruega	89 h)
Sweden / Suède / Suecia	202 i)
Switzerland / Suisse / Suiza	3,175
Egypt / Egypte / Egipto	55
World Health Organisation / Organisation Mondiale de la Santé / Organización Mundial de la Salud	14
United States of America / Etats Unis d’Amérique / Estados Unidos de América	516 j)

Source of funds / Source de financement / Fuente de financiación	Allocation / Affectation / Asignación (\$'000)	
United Nations Industrial Development Organisation / Organisation des Nations Unies pour le Développement Industriel / Organización de las Naciones Unidas para el Desarrollo Industrial	24	
International Tropical Timber Organization / Organisation internationale des bois tropicaux / Organización Internacional de Maderas Tropicales	13	
Bi-National Fund for Peace and Development (Ecuador and Peru) / Fond Bi-national pour la Paix et le Développement (Equateur et Pérou) / Fondo Binacional para la Paz y el Desarrollo (Ecuador y Perú)	78	
Others	12 k)	
Funds-in-trust – TOTAL / Fonds de dépôt – TOTAL / Fondos en fideicomiso – TOTAL		323
China / Chine	75	
Commonwealth Secretariat / Secretaría del Commonwealth / Secrétariat du Commonwealth	41	
Côte d'Ivoire	8	
Department of Economic Development, Dubai / Département pour le Développement Economique, Dubai / Departamento para el Desarrollo Económico, Dubai	74	
International Jute Study Group	58	
Jordan Exporters Association / Association des Exportateurs de la Jordanie / Asociación de los Exportadores de Jordania	62	
Turkey Exporters Assembly / Assemblée des Exportateurs de Turquie / Asamblea de los Exportadores de Turquía	5	
Revolving funds / Fonds renouvelables / Fondos giratorios	1,574	1,574
UNDP / PNUD	823	823
UNDP – IF / PNUD – CI	1,259 l),	1,259

- a / Includes projects cost shared with European Commission / Dont contribution à projets co-financés avec la Commission Européenne / De los cuales contribución a proyectos co-financiados con la Comisión Europea – \$55,166
- b / Excludes suballocations to UNCTAD and WTO / À l'exclusion des sous-allocations destinées à la CNUCED et à l'OMC / Excluyendo fondos destinados a la UNCTAD y a la OMC – UNCTAD \$1,380,073.36 and / et / y WTO \$1,459,102
- c / Excludes /exclut / excluye \$128,403 shown under window III /présentés en troisième compte / presentado en vertiente III
- d / Excludes transfers to / exclut transferts à / excluye transferencias a TFOC of / de \$678,924
- e / Excludes sub-allocations to respectively, WIPO and WTO / exclut les sous-allocations destinées respectivement à OMPI et OMC / excluye fondos destinados respectivamente a OMPI y OMC : \$234,949 and /et / y \$54,535
- f / Of which French associate experts / Dont les experts associés français / De los cuales expertos asociados franceses – \$200,309
- g / Of which Italian associate experts / Dont les experts associés italiens / De los cuales expertos asociados italianos – \$287,210
- h / Includes contribution from NORAD to a multi-donor project \$36,043 and transfer to a Revolving fund \$34,923 / Dont contribution de NORAD à un fond de projets multi-bailleurs \$36,043 et transferts à un fond renouvelable \$34,923 / Incluye contribución de NORAD en proyectos financiados por múltiples donantes \$36,043 y a un Fondo Giratorio \$34,923
- i / Includes contribution from SIDA to a multidonor project/ Dont contribution de SIDA à un fond de projets multi-bailleurs / Incluye contribución de SIDA en proyectos financiados por múltiples donantes – \$36,043
- j / Includes contributions from the Department of State and the United States Agency for International Development / Dont contributions du Département d'Etat et de l'Agence des Etats-Unis pour le développement International / Incluye contribuciones del Departamento de Estado y de la Agencia de los Estados Unidos para el Desarrollo Internacional
- k / Of which, Rep. of Korea, Spain, UNCTAD – European Commission, World Bank and Organisation for Economic Cooperation and Development (OECD) / Dont Rép. de Corée, Espagne, CNUCED – Commission Européenne, Banque Mondiale et l'Organisation pour la Coopération et le Développement Economique (OECD) / De los cuales Rep. de Corea, España, CNUCED – Comisión Europea, Banco Mundial y la Organización para la Cooperación y el Desarrollo Económico (OECD).
- l / Excludes suballocations to UNCTAD / exclut sous-allocations à CNUCED / excluye fondos destinados a CNUCED \$99,900

Table 6 / Tableau 6 / Cuadro 6

Project allocations - US\$ (2005 and beyond)*
Affectations par projet - US\$ (2005 et au-delà)*
Asignaciones por proyecto - US\$ (2005 y más allá)*

	Project No.	Source of funds	2005	2006+
AFRICA / AFRIQUE / AFRICA				
Côte d'Ivoire				
Réforme des marchés publics – composante institutionnelle et développement	IVC/38/02A	Côte d'Ivoire	7,832	
Ethiopia / Ethiopie				
Ethiopian coffee quality project	ETH/61/86A	Switzerland	13,925	785,321
Joint ITC/TFOC programme for building African capacity for trade (PACT)	RAF/20/91A	Canada	6,754	
Ghana				
PACCIA / PACT PHASE II – Programme for building Capacity for Trade	GHA/20/94A	Canada	64,171	
Guinea / Guinée				
Renforcement des capacités nationales de la Guinée pour une participation plus effective aux négociations commerciales multilatérales	GIN/05/018A	UNDP	178,860	9,079
Renforcement du dispositif institutionnel pour le développement des exportations	GIN/05/159A	UNDP	212,779	130,487
Développement de la commercialisation et de l'exportation de produits agricoles	GIN/05/492A	UNDP	15,680	258,190
Kenya				
Linking Small and Micro-enterprises to Export Markets	KEN/04/101A	UNDP	86,432	19,786
Lesotho				
Product and Market Development of Agro-based Products	LES/04/713A	UNDP	278,494	112,889
Malawi				
Technical Support for Improving the Standardization, Quality Assurance, Accreditation and Metrology (SQAM) Infrastructure	MLW/05/614A	UNDP	31,420	50,062
Mozambique				
PACT	MOZ/20/04A	Canada	26,416	
Towards an export development strategy	MOZ/35/05A	Ireland	23,106	32,541
Nigeria / Nigéria				
ITC/AIESEC Fellowship Programme	INT/90/01A	HP	9,137	
Senegal / Sénégal				
PACCIA - PHASE II	SEN/20/95A	Canada	132,761	8,852
South Africa / Afrique du Sud / Sudáfrica				
PACT- PHASE II	SAF/20/96A	Canada	45,949	
Tanzania, United Rep. of / Tanzanie, Rép.-Unie de / Tanzania, Rep. Unida de				
PACT - Phase II	URT/20/99A	Canada	71,222	6,109

* As at 31 December 2005 / Au 31 décembre 2005 / Al 31 de diciembre de 2005

	Project No.	Source of funds	2005	2006+
Regional				
PACCIA/PACT Phase II Umbrella Project	INT/20/97A	Canada	228,561	286,000
Expansion du commerce intra- et inter-régional entre les pays de la CEMAC et de l'UEMOA (Phase II)	INT/28/06A	AIF	265,187	
Capacity building among SMEs, TSIs and Government to promote export of services from selected African Countries	INT/47/78A	Netherlands	20,006	
Project to Promote Trade in Services in selected African Countries	INT/47/87A	Netherlands	166,372	
Participation of Malawi and Zambia in ITC's Executive Forum 2005	INT/50/46A	Norway	10,619	
Relaunching Sub-Regional Economic Integration of Central African States (ECCAS)	RAF/02/015A	UNDP	119,727	9,456
GTI/ACCESS Implementation	RAF/20/01A	Canada	320,666	37,446
PACT GTI-Design Training Programme	RAF/20/98A	Canada	43,837	9,360
Intra African Trade Promotion Programme	RAF/47/51a	Netherlands	149,965	
Integrated leather sector export development programme for Africa	RAF/47/72A	Netherlands	31,040	
Leatherline - African Platform	RAF/47/86A	Netherlands	129,128	9,456
Sub-Saharan Africa Website-CBI	RAF/47/88A	Netherlands	88,980	
TIS Capacity Building in Business Information for Sub-Saharan Africa	RAF/47/90A	Netherlands	160,268	15,600
Information Management and Market Analysis for African TSIs	RAF/47/93A	Netherlands	353,014	
ARAB STATES / ÉTATS ARABES / ESTADOS ÁRABES				
Algeria / Algérie				
Appui aux réformes et à la reconstruction du secteur financier et bancaire	ALG/97/001A	UNDP	8,484	
Djibouti				
Projet d'appui au renforcement des capacités	DJI/04/621A	UNDP	346,347	189,443
Projet d'appui au développement du secteur du tourisme	DJI/05/620A	UNDP	221,783	132,317
Egypt / Egypte / Egipto				
Egyptian Marketing Centre	EGY/66/01A	Egypt	55,494	81,674
HP-ITC Partnership for Micro Enterprise Acceleration	RAF/90/02A	HP	79,409	26,639
Jordan / Jordanie / Jordania				
ITC-JEA Joint Project on Creating a National Network of SME Trade Advisers in Jordan	JOR/89/01A	JEA	37,122	
ITC-JEA Joint Project on Creating a National Network of SME Trade Advisers in Jordan (Phase 2)	JOR/89/02A	JEA	25,277	
Mauritania / Mauritanie				
Etablissement d'un centre d'information commerciale	MAU/37/14A	Italy	48,021	
United Arab Emirates / Emirats Arabes Unis / Emiratos Árabes Unidos				
Dubai Export Development-Phase II	UAE/78/02A	DEDD	44,296	
Trade Secrets and Export Quality Management Guides-UAE (Dubai)	UAE/78/03A	DEDD	25,830	

	Project No.	Source of funds	2005	2006+
ASIA AND THE PACIFIC / ASIE ET LE PACIFIQUE / ASIA Y EL PACÍFICO				
Bangladesh				
Bangladesh Leather Service Centre for Export Development	BGD/37/17A	Italy	41,600	1,575,214
Development of the Supply and Exports of Leather	BGD/A1/01A	ATF	96,255	143,742
Cambodia / Cambodge / Camboya				
Strategy Development for the Cambodian silk sector	CMB/49/02A	New Zealand	26,678	6,950
Support to trade promotion and export development in Cambodia	CMB/61/87	Switzerland	325,669	137,546
Support to Trade Sector Wide Approach in Cambodia	CMB/A1/01A	ATF	115,444	56,919
China / Chine				
Pilot project for the Development of an Export-Oriented fresh apple industry in Tongchuan City, Shaanxi Province of China	CPR/22/04A	China	75,185	11,954
Indonesia / Indonésie				
Understanding the Multilateral Trading System Rules and their Implications for Business Sectors	INS/A1/01A	ATF	84,068	114,699
Lao, PDR / Lao, RDP				
Support to trade promotion and export development in the Lao PDR	LAO/61/89	Switzerland	398,654	190,807
Mongolia / Mongolie				
Creation of Geographical Indications in Mongolia	MON/A1/01A	ATF	136,916	
Assistance to the International Trade Research Centre of Mongolia	MON/A1/01B	ATF	82,738	
Nepal / Népal				
Nepal Window II Trade Related Capacity Building	NEP/04/006A	UNDP	98,946	23,450
Pakistan / Pakistán				
EC-Trade Related Technical Assistance in Pakistan	PAK/75/17	EC	627,319	498,015
Philippines / Filipinas				
Promotion of Trade in Services through the Creation of a Service coalition	PHI/A1/01A	ATF	170,256	49,453
Upgrading BFAR's Capability in Fish Inspection Services for the Philippines	PHI/A1/01B	ATF	164,624	54,184
Sri Lanka				
EU-Sri Lanka Trade Development project	SRL/75/19	EC	255,832	79,575
Build Capacity within Trade Support Institutions to Promote Trade in Services	SRL/A1/01B	ATF	47,074	27,627
Thailand / Thaïlande / Tailandia				
Strengthening the Export Capacity of Thailand's Organic Agriculture	THA/A1/01A	ATF	68,514	105,339
Viet Nam				
Support to Trade promotion and Export Development in the Socialist Republic of Vietnam	VIE/61/94	Sweden and Switzerland	473,534	604,845
Regional				
Seminar/Workshop for Formulating a Road Map for Jute Industry with Focus on Diversified Products	INT/77/14A	IJSG	57,522	
Associate Expert: OAPLAC/DTCC	RAS/39/01A	Japan	63,810	64,851
Development of IPSM training and consultancy support capacities in ASEAN and South Asian Countries	RAS/61/81A	Switzerland	62,236	69,075
Asia Trust Fund Coordination Unit	RAS/A1/01A	ATF	252,963	291,000

	Project No.	Source of funds	2005	2006+
EUROPE AND THE CIS / EUROPE ET LA CEI / EUROPA Y LA CEI				
Kazakhstan / Kazajstán Trade promotion in Kazakhstan - Phase I	KAZ/61/90A	Switzerland	405,457	28,300
Kyrgyzstan / Kirghizistan / Kirguistán Trade promotion in Kyrgyzstan - Phase I	KYR/61/91A	Switzerland	385,704	89,401
Romania / Roumanie / Rumanía Sustainable Export Development in Romania	ROM/61/97A	Switzerland	26,000	30,678
Sustainable export development in Romania (Project preparatory phase)	ROM/61/97B	Switzerland	98,904	11,232
Russian Federation / Fédération de Russie / Federación de Rusia Support to Development and Implementation of Moscow-based System for Export and Investment Promotion (MEXI)	RUS/05/652A	UNDP	50,092	56,476
Tajikistan / Tadjikistan / Tayikistán Trade promotion in Tajikistan - phase I	TAJ/61/92A	Switzerland	397,810	49,597
Turkey / Turquie / Turquía ITC-TTN Capacity Building	INT/69/01A	TEA	5,431	1,500
Uzbekistan / Ouzbékistan / Uzbekistán Trade promotion in Uzbekistan - Phase I	UZB/61/93A	Switzerland	376,562	61,032
LATIN AMERICA AND THE CARIBBEAN / AMERIQUE LATINE ET LES CARAIBES / AMÉRICA LATINA Y CARIBE				
Bolivia / Bolivie Cooperación técnica multifuncional para la promoción y expansión de exportaciones de productos prioritarios	BOL/61/80A	Switzerland	205,660	
Brazil / Brésil / Brasil Enhancing the competitiveness of Brazilian companies through export and investment promotion	BRA/99/031A	UNDP	423,645	1,073,262
Haiti / Haïti / Haití Renforcement des capacités nationales pour l'exportation de fruits tropicaux et initiative pilote pour la réduction de la pauvreté par l'exportation de mangues	HAI/37/16A	Italy	115,554	197,769
Peru / Pérou / Perú Desarrollo empresarial en la zona fronteriza de Perú y Ecuador (Fase I)	PER/94/02A	FBPD	78,496	
Regional Trade related human resources and enterprise development for foreign trade in Central America – Phase II	RLA/81/01A	Norway / Sweden	72,086	11,596

	Project No.	Source of funds	2005	2006+
INTERREGIONAL ACTIVITIES / ACTIVITÉS INTERRÉGIONALES / ACTIVIDADES INTERREGIONALES				
Associate expert - DPMD/MAS	INT/07/06A	France	87,555	
Associate expert - DTCC/OD	INT/07/07A	France	17,766	
Associate expert - DTSS	INT/07/08A	France	94,988	99,821
Associate expert - DTCC/OD (EPRP project)	INT/08/07A	Germany	108,768	98,065
Associate expert - OED (EF)	INT/08/08A	Germany	79,628	77,483
Associate expert - DPS/OD	INT/08/09A	Germany	95,460	16,658
Associate expert – DTSS/OD	INT/08/10A	Germany	38,016	67,455
Associate expert – DTCC/LDCU	INT/09/08A	Italy	104,005	60,877
Associate expert – DTSS/BAS	INT/09/09A	Italy	90,178	104,390
Associate expert – DTSS/BAS	INT/09/10A	Italy	93,026	106,285
Companion volumes to the Business Guide	INT/23/01A	CS	41,130	12,480
Aspects juridiques du commerce international	INT/27/07A	France	229,844	120,479
Conseiller en gestion des approvisionnements importes	INT/27/08A	France	214,695	192,354
Review of international wooden furniture (market)	INT/33/06A	ITTO	13,137	
Mediterranean 2000: supporting SME'S competitiveness and access to trade finance	INT/37/13A	Italy	12,870	
Innovative trade-related finance for SMES	INT/37/15A	Italy	73,675	
Market intelligence follow up to improve the market information system of selected TPO	INT/47/73A	Netherlands	52,868	
PACKit - The Integrated Export Packaging Information Kit for Developing Countries	INT/47/75A	Netherlands	55,995	
Partners for Packaging: Reinforcing the network	INT/47/91A	Netherlands	170,132	17,160
Providing Sector Specific Market Intelligence to TSIs through ITC's MNS	INT/47/92A	Netherlands	222,182	
Joint ITC-CBI interactive workshops - 2005 WSIS parallel events.	INT/47/93A	Netherlands	62,115	
Capacity Building among SMEs, TSIs and Governments to promote Exports of Services from Selected Francophone African Countries	INT/50/45A	Norway	6,912	
Cooperative programme on quality assurance of spices	INT/61/77A	Switzerland	15,621	
Executive Forum on National Export Strategies – 2004	INT/61/95A	Switzerland	57,215	
Coffee Guide Website	INT/61/96A	Switzerland	71,272	34,922
Coffee Guide Website Demonstration	INT/61/98A	Switzerland	7,458	22,630
Services capacity assessment	INT/72/03A	USA	44,159	
Business for Development	INT/74/01A	USA	199,785	
ITC Technical Assistance Programme to Promote Trade in Services	INT/75/18A	EC	170,492	
Consultancy Assignment for the Integrated Framework for Trade-Related Technical Assistance to the Least-Developed Countries	INT/80/91A	Sweden	66,513	
Market News Service for pharmaceutical raw and essential drugs	INT/85/01A	WHO	13,833	22,081
Revolving fund for IPSM training materials	INT/R1/01A	RF/IPSMS	112,076	33,811
Revolving fund for trade flow analysis and market research	INT/R2/01A	RF/MAS	1,293,359	804,886
Revolving fund for trade information system	INT/R3/01A	RF/TIS	186,136	119,32
Revolving fund for South-South Trade RF/SST	INT/R6/01A	RF/ BAS	62,994	
Revolving fund for enterprise competitiveness tools and related support services	INT/R7/01A	RF/ BAS	48,291	
Meet in Africa	INT/S1/01A	SAMA	174,487	
Joint integrated technical assistance programme (JITAP)II - coordination unit	RAF/D2/50A	CTF	1,213,106	687,414
JITAP II - ITC Component of JITAP	RAF/D2/53A	CTF	1,150,480	266,240

	Project No.	Source of funds	2005	2006+
Others / Autres / Otros: Global Trust Fund / Fonds global d'affectation spéciale / Fondo Fiduciario Global				
Window I / Premier compte / Vertiente I				
Core Staff (2005-2006 pledges)	INT/W1/73-5	GTF	966,669	525,766
Mission by ITC Staff (2005-2006 pledges)	INT/W1/72-74-76	GTF	76,917	
Programme Development Activities	INT/W3/**	GTF	988,768	402,193
Formulation of tailor-made programme and other country/region specific activities	INT/W4/**	GTF	301,762	133,885
Expert meetings	INT/W5/**	GTF	234,597	24,326
Business for Development	INT/W7/**	GTF	73,990	41,239
Other activities	INT/W8/**	GTF	190,655	171,858
Window II / Second compte / Vertiente II				
E-Trade Bridge For SMEs	INT/W2/08A	GTF	269,187	
South-South trade promotion - new cycle	INT/W2/09A	GTF	628,805	
World Trade Net (business and the 'Doha Development Agenda')	INT/W2/10A	GTF	619,624	
Export-Led Poverty Reduction Programme	INT/W2/11A	GTF	1,220,710	768,390
E-trade bridge programme for SME's- Phase II	INT/W2/12A	GTF	356,859	335,359
Business advocacy for trade (World Trade Net)	INT/W2/13A	GTF	625,229	223,944
South-south trade promotion (SSTP)	INT/W2/14A	GTF	472,181	728,222
National export strategy design and management	INT/W2/15A	GTF	326,195	466,746
ServiceExportNet Programme	INT/W2/16A	GTF	235,730	370,607

Source of funds / Source de financement / Fuente de financiación:

AIF:	Intergovernmental Agency of La Francophonie / Agence intergouvernementale de la Francophonie / Agencia Internacional de la Francofonía
ATF:	Asia Trust Fund: Cost shared between the European Commission and the ITC GTF / Fond d'Affectation pour l'Asie: coûts partagés entre la Commission Européenne et le Fonds d'affectation spéciale commun du CCI / Fondo Fiduciario para Asia : gastos compartidos entre la Comisión Europea y el Fondo Fiduciario Común del CCI
CS:	Commonwealth Secretariat / Secretariat du Commonwealth / Secretaría del Commonwealth
CTF:	Common Trust Fund / Fonds commun d'affectation spéciale / Fondo Fiduciario Común
GTF:	Global Trust Fund / Fond global d'affectation spéciale / Fondo Fiduciario Global
DEDD:	Department of Economic Development of Dubai / Département du développement économique de Dubaï / Departamento de Desarrollo Económico de Dubai
EC:	European Commission / Commission européenne / Comisión Europea
FBPD:	Binational Fund for Peace and Development (Ecuador and Peru) / Fond binational pour la paix et le développement (Equateur et Pérou) / Fondo Binacional para la Paz y el Desarrollo (Ecuador y Perú)
GTF:	Global Trust Fund / Fonds global d'affectation spéciale (FGAS) / Fondo Fiduciario Global (FFG)
HP:	Hewlett Packard
IJSG:	International Jute Study Group / Groupe d'étude international du jute / Grupo Internacional de Estudios sobre el Yute
ITTO:	International Tropical Timber Organization / Organisation internationale des bois tropicaux (OIBT) / Organización Internacional de Maderas Tropicales (OIMT)
JEA:	Jordan Exporters' Association / Association des Exportateurs de Jordanie / Asociación de los Exportadores de Jordania
NORAD:	Norwegian Agency for Development Cooperation / Agence norvégienne de coopération au développement / Agencia noruega de colaboración para el desarrollo
OECD:	Organisation for Economic Co-operation and Development / Organisation de coopération et de développement économiques (OCDE) / Organización de Cooperación y Desarrollo Económicos (OCDE)
PACT-PACCIA:	Programme for building Africa Capacity for Trade (PACT) / Programme d'appui au renforcement des capacités dans le domaine du commerce international au service de l'Afrique » (PACCIA) / Programa de Apoyo para el Fortalecimiento de las Capacidades en Materia de Comercio Internacional para África
SAMA:	Special Account – Meet in Africa / Compte special "Meet in Africa" / Cuenta especial "Meet in Africa"
SIDA:	Swedish International Development Cooperation Agency / Agence suédoise de coopération internationale au développement (ASDI) / Agencia sueca para la cooperación bilateral para el desarrollo internacional (ASDI)
TEA:	Turkish Exporters Assembly / Assemblée des exportateurs turcs / Asamblea de los Exportadores Turcos
UNDP:	United Nations Development Programme / Programme des Nations Unies pour le développement (PNUD) / Programa de las Naciones Unidas para el Desarrollo (PNUD)
WHO:	World Health Organisation / Organisation Mondiale de la Santé (OMS) / Organización Mundial de la Salud (OMS)

Table 7 / Tableau 7 / Cuadro 7

Distribution of assignments by nationality and gender of experts, 2004-2005
Distribution des missions par nationalité et sexe des experts, 2004-2005
Distribución de las misiones por nacionalidad y género de los expertos, 2004-2005

From / Origine / Procedentes de	2004						2005					
	TOTAL		WOMEN / FEMMES / MUJERES		MEN / HOMMES / HOMBRES		TOTAL		WOMEN / FEMMES / MUJERES		MEN / HOMMES / HOMBRES	
	Assign-ments	W / M	Assign-ments	W / M	Assign-ments	W / M	Assign-ments	W / M	Assign-ments	W / M	Assign-ments	W / M
DEVELOPING AND TRANSITION COUNTRIES / PAYS EN DÉVELOPPEMENT ET EN TRANSITION / PAÍSES EN DESARROLLO Y EN TRANSICIÓN												
Africa / Afrique / África	95	168.15	21	48.10	74	120.05	89	161.30	16	50.35	73	110.95
Angola	-	-	-	-	-	-	2	3.00	-	-	2	3.00
Benin / Bénin	1	1.25	-	-	1	1.25	1	0.50	-	-	1	0.50
Burkina Faso	3	4.00	-	-	3	4.00	2	2.70	-	-	2	2.70
Cameroon / Cameroun / Camerún	14	22.80	6	5.30	8	17.50	6	7.10	2	3.80	4	3.30
Central African Rep. / Rép. Centrafricaine / Rep. Centroafricana	1	1.25	-	-	1	1.25	-	-	-	-	-	-
Chad / Tchad	2	4.00	-	-	2	4.00	2	2.00	-	-	2	2.00
Congo DR / Congo RD	1	1.25	-	-	1	1.25	-	-	-	-	-	-
Côte d'Ivoire	1	1.25	-	-	1	1.25	1	0.75	-	-	1	0.75
Equatorial Guinea / Guinée-Equatoriale / Guinea Ecuatorial	1	1.25	-	-	1	1.25	-	-	-	-	-	-
Ethiopia / Ethiopie / Etiopia	4	13.80	3	10.80	1	3.00	7	22.45	4	19.50	3	2.95
Gabon	2	4.00	-	-	2	4.00	1	2.00	-	-	1	2.00
Gambia / Gambie	2	2.65	-	-	2	2.65	-	-	-	-	-	-
Ghana	5	3.20	-	-	5	3.20	6	5.50	-	-	6	5.50
Guinea / Guinée	2	11.20	2	11.20	-	-	8	24.00	2	8.00	6	16.00
Guinea-Bissau / Guinée-Bissau	1	2.75	-	-	1	2.75	-	-	-	-	-	-
Kenya	3	2.60	-	-	3	2.60	4	6.00	1	1.00	3	5.00
Lesotho	1	2.50	1	2.50	-	-	-	-	-	-	-	-
Madagascar	1	3.00	-	-	1	3.00	-	-	-	-	-	-
Malawi	2	4.50	-	-	2	4.50	-	-	-	-	-	-
Mali / Malí	2	4.00	-	-	2	4.00	2	3.50	-	-	2	3.50
Mauritius / Maurice / Mauricio	-	-	-	-	-	-	1	0.75	-	-	1	0.75
Mozambique	1	1.65	-	-	1	1.65	2	2.65	-	-	2	2.65
Niger	1	1.25	-	-	1	1.25	2	2.75	-	-	2	2.75

Nigeria / Nigéria	3	3.25	-	-	3	3.25	7	12.25	-	-	7	12.25
Rwanda	5	4.20	-	-	5	4.20	4	12.35	-	-	4	12.35
Senegal / Sénégal	3	5.00	-	-	3	5.00	10	9.70	1	0.10	9	9.60
Sierra Leone	2	0.50	-	-	2	0.50	2	3.00	-	-	2	3.00
South Africa / Afrique du Sud / Sudáfrica	20	43.15	5	11.95	15	31.20	13	33.05	3	16.00	10	17.05
Swaziland / Swazilandia	1	2.50	-	-	1	2.50	-	-	-	-	-	-
Tanzania, United Rep. of / Tanzanie, Rép.-Unie de / Tanzania, Rep. Unida de	3	4.50	1	2.00	2	2.50	-	-	-	-	-	-
Togo	1	1.25	-	-	1	1.25	2	2.00	-	-	2	2.00
Uganda / Ouganda	5	8.65	2	3.35	3	5.30	2	0.45	2	0.45	-	-
Zambia / Zambie	1	1.00	1	1.00	-	-	2	2.85	1	1.50	1	1.35
Asia and the Pacific / Asie et le Pacifique / Asia y el Pacífico	69	120.95	19	33.85	50	87.10	131	260.35	43	87.80	88	172.55
Bangladesh	9	13.35	-	-	9	13.35	3	5.90	-	-	3	5.90
Cambodia / Cambodge / Camboya	4	10.00	-	-	4	10.00	13	19.60	-	-	13	19.60
China / Chine	2	1.00	2	1.00	-	-	4	9.40	4	9.40	-	-
India / Inde	15	36.25	1	2.00	14	34.25	31	80.65	9	24.35	22	56.30
Indonesia / Indonésie	1	0.75	-	-	1	0.75	2	2.25	1	1.50	1	0.75
Lao People's Democratic Republic / République démocratique populaire Lao / República Democrática Popular Lao	5	13.00	2	5.50	3	7.50	14	19.40	2	0.85	12	18.55
Malaysia / Malaisie / Malasia	5	6.50	-	-	5	6.50	4	3.05	-	-	4	3.05
Mongolia / Mongolie	1	2.00	1	2.00	-	-	5	7.50	4	5.50	1	2.00
Nepal / Népal	2	1.30	-	-	2	1.30	6	10.95	-	-	6	10.95
Pakistan / Pakistán	2	4.50	-	-	2	4.50	12	39.20	1	2.35	11	36.85
Philippines / Filipinas	2	2.75	1	2.25	1	0.50	8	20.15	6	17.05	2	3.10
Singapore / Singapour / Singapur	10	9.30	2	1.35	8	7.95	9	8.20	5	6.00	4	2.20
Sri Lanka	3	5.50	2	5.00	1	0.50	10	19.20	5	12.65	5	6.55
Thailand / Thaïlande / Tailandia	5	9.75	5	9.75	-	-	4	6.25	1	1.00	3	5.25
Vanuatu	1	2.00	1	2.00	-	-	-	-	-	-	-	-
Viet Nam	2	3.00	2	3.00	-	-	6	8.65	5	7.15	1	1.50

From / Origine / Procedentes de	2004						2005											
	TOTAL			WOMEN / FEMMES / MUJERES			MEN / HOMMES / HOMBRES			TOTAL			WOMEN / FEMMES / MUJERES			MEN / HOMMES / HOMBRES		
	Assign-ments	W / M	W / M	Assign-ments	W / M	W / M	Assign-ments	W / M	W / M	Assign-ments	W / M	W / M	Assign-ments	W / M	W / M	Assign-ments	W / M	W / M
Arab States / États Arabes / Estados Árabes	26	41.65	-	-	-	41.65	26	41.65	36	75.80	3	3.70	33	72.10				
Algeria / Algérie	3	3.85	-	-	-	3.85	3	3.85	2	2.00	-	-	2	2.00				
Djibouti	-	-	-	-	-	-	-	-	8	20.25	-	-	8	20.25				
Egypt / Egypte / Egipto	2	7.80	-	-	-	7.80	2	7.80	5	16.75	-	-	5	16.75				
Jordan / Jordanie / Jordania	1	1.10	-	-	-	1.10	1	1.10	2	2.00	-	-	2	2.00				
Lebanon / Liban / Libano	-	-	-	-	-	-	-	-	4	4.45	3	3.70	1	0.75				
Mauritania / Mauritanie	8	13.80	-	-	-	13.80	8	13.80	5	4.10	-	-	5	4.10				
Morocco / Maroc / Marruecos	1	1.75	-	-	-	1.75	1	1.75	3	3.35	-	-	3	3.35				
Syrian Arab Republic / République arabe syrienne / Republica Árabe Siria	1	0.30	-	-	-	0.30	1	0.30	-	-	-	-	-	-				
Tunisia / Tunisie / Túnez	10	13.05	-	-	-	13.05	10	13.05	7	22.90	-	-	7	22.90				
Europe and the CIS / Europe et la CEI / Europa y la CEI	25	53.10	10	27.30	15	25.80	15	25.80	20	28.85	9	13.25	11	15.60				
Azerbaijan / Azerbaïdjan / Azerbaïyán	1	2.25	-	-	-	2.25	1	2.25	-	-	-	-	-	-				
Bulgaria / Bulgarie	2	3.65	-	-	-	3.65	2	3.65	-	-	-	-	-	-				
Hungary / Hongrie / Hungría	4	9.65	2	5.00	2	4.65	2	4.65	7	11.15	2	0.90	5	10.25				
Lithuania / Lituanie / Lituania	-	-	-	-	-	-	-	-	1	0.50	-	-	1	0.50				
Malta / Malte	-	-	-	-	-	-	-	-	1	1.25	-	-	1	1.25				
Moldova / Moldavie / Moldavia	-	-	-	-	-	-	-	-	1	2.00	1	2.00	-	-				
Romania / Roumanie / Rumania	1	3.90	1	3.90	-	-	-	-	2	4.95	2	4.95	-	-				
Russian Federation / Fédération de Russie / Federación de Rusia	4	3.60	-	-	-	3.60	4	3.60	5	3.10	2	2.50	3	0.60				
Tajikistan / Tadjikistan / Tayikistán	1	2.25	1	2.25	-	-	-	-	-	-	-	-	-	-				
Turkey / Turquie / Turquía	10	23.90	6	16.15	4	7.75	4	7.75	2	2.90	2	2.90	-	-				
Ukraine / Ucrania	-	-	-	-	-	-	-	-	1	3.00	-	-	1	3.00				
Uzbekistan / Ouzbékistan / Uzbekistán	2	3.90	-	-	-	3.90	2	3.90	-	-	-	-	-	-				

From / Origine / Procedentes de	2004						2005											
	TOTAL			WOMEN / FEMMES / MUJERES			MEN / HOMMES / HOMBRES			TOTAL			WOMEN / FEMMES / MUJERES			MEN / HOMMES / HOMBRES		
	Assign-ments	W / M		Assign-ments	W / M		Assign-ments	W / M		Assign-ments	W / M		Assign-ments	W / M		Assign-ments	W / M	
	74	150.00		27	45.25		47	104.75		107	223.50		44	99.85		63	123.65	
Argentina / Argentine	10	17.95		1	0.50		9	17.45		9	19.00		4	4.55		5	14.45	
Barbados / Barbades	1	2.00		-	-		1	2.00		-	-		-	-		-	-	
Bolivia / Bolivie	7	25.25		3	8.25		4	17.00		17	45.30		5	28.65		12	16.65	
Brazil / Brésil / Brasil	9	23.35		1	0.70		8	22.65		24	68.10		6	23.90		18	44.20	
Chile / Chili	1	0.75		-	-		1	0.75		4	3.00		-	-		4	3.00	
Colombia / Colombie	6	5.45		1	0.40		5	5.05		7	8.20		5	7.05		2	1.15	
Costa Rica	1	0.50		-	-		1	0.50		-	-		-	-		-	-	
Cuba	1	0.75		1	0.75		-	-		1	1.00		1	1.00		-	-	
Dominican Republic / République dominicaine / República Dominicana	-	-		-	-		-	-		1	0.90		-	-		1	0.90	
Ecuador / Equateur	-	-		-	-		-	-		2	3.00		2	3.00		-	-	
El Salvador	4	9.70		1	0.50		3	9.20		5	8.15		-	-		5	8.15	
Guatemala	2	11.00		-	-		2	11.00		3	7.00		-	-		3	7.00	
Haiti / Haïti / Haiti	1	1.00		-	-		1	1.00		1	0.50		-	-		1	0.50	
Honduras	-	-		-	-		-	-		2	2.50		2	2.50		-	-	
Jamaica / Jamaïque	1	1.65		-	-		1	1.65		1	0.60		-	-		1	0.60	
Mexico / Mexique / México	8	19.60		7	19.00		1	0.60		12	21.90		11	20.80		1	1.10	
Panama / Panamá	2	5.25		-	-		2	5.25		5	16.45		-	-		5	16.45	
Paraguay	1	2.00		1	2.00		-	-		1	0.25		-	-		1	0.25	
Peru / Pérou / Perú	5	4.75		1	0.75		4	4.00		5	10.20		1	0.95		4	9.25	
Saint Lucia / Sainte-Lucie / Santa Lucía	1	2.00		-	-		1	2.00		-	-		-	-		-	-	
Trinidad and Tobago / Trinité-et-Tobago / Trinidad y Tabago	5	8.65		2	4.00		3	4.65		-	-		-	-		-	-	
Uruguay	5	5.25		5	5.25		-	-		5	4.75		5	4.75		-	-	
Venezuela	3	3.15		3	3.15		-	-		2	2.70		2	2.70		-	-	

From / Origine / Provenientes de	2004						2005											
	TOTAL			WOMEN / FEMMES / MUJERES			MEN / HOMMES / HOMBRES			TOTAL			WOMEN / FEMMES / MUJERES			MEN / HOMMES / HOMBRES		
	Assign-ments	W / M		Assign-ments	W / M		Assign-ments	W / M		Assign-ments	W / M		Assign-ments	W / M		Assign-ments	W / M	
Developed countries / Pays développés / Países desarrollados	240	485.20		74	166.30		166	318.90		286	562.20		83	157.35		203	404.85	
Australia / Australie	7	10.05		-	-		7	10.05		13	19.45		1	2.75		12	16.70	
Austria / Autriche	3	1.45		1	0.60		2	0.85		2	3.10		-	-		2	3.10	
Belgium / Belgique / Bélgica	8	10.85		1	0.25		7	10.60		5	4.65		-	-		5	4.65	
Canada / Canadá	19	28.30		9	14.85		10	13.45		17	21.95		5	8.10		12	13.85	
Denmark / Danemark / Dinamarca	2	4.25		1	0.50		1	3.75		4	3.80		2	1.80		2	2.00	
Finland / Finlande / Finlandia	5	6.80		-	-		5	6.80		1	0.75		-	-		1	0.75	
France / Francia	57	157.85		17	47.25		40	110.60		65	150.40		14	37.65		51	112.75	
Germany / Allemagne / Alemania	11	28.55		2	4.50		9	24.05		21	47.80		7	13.10		14	34.70	
Ireland / Irlande / Irlanda	3	6.75		-	-		3	6.75		4	5.25		-	-		4	5.25	
Israel / Israël	1	1.15		-	-		1	1.15		4	10.35		-	-		4	10.35	
Italy / Italie / Italia	4	8.85		1	1.75		3	7.10		6	21.00		2	6.50		4	14.50	
Japan / Japon / Japón	1	0.75		-	-		1	0.75		-	-		-	-		-	-	
Netherlands / Pays-Bas / Países Bajos	8	22.15		3	5.75		5	16.40		20	42.45		2	3.90		18	38.55	
New Zealand / Nouvelle-Zélande / Nueva Zelândia	4	7.85		2	6.25		2	1.60		7	13.80		6	10.80		1	3.00	
Portugal	-	-		-	-		-	-		1	2.00		-	-		1	2.00	
Spain / Espagne / España	7	14.80		1	0.80		6	14.00		4	10.05		1	3.00		3	7.05	
Sweden / Suède / Suecia	7	16.75		5	12.45		2	4.30		7	26.00		3	15.50		4	10.50	
Switzerland / Suisse / Suiza	12	24.60		7	13.65		5	10.95		17	29.45		11	17.30		6	12.15	
United Kingdom / Royaume-Uni / Reino Unido	49	70.70		8	16.25		41	54.45		54	102.60		10	12.20		44	90.40	
United States / Etats-Unis / Estados Unidos	32	62.75		16	41.45		16	21.30		34	47.35		19	24.75		15	22.60	
TOTAL OF ALL REGIONS / TOTAL DE TOUTES REGIONS / TOTAL DE TODAS LAS REGIONES	529	1,019		151	320.80		378	698.25		669	1,312		198	412.30		471	899.70	

Table 9 / Tableau 9 / Cuadro 9

**Distribution of assignments by region of assignment, 2004-2005
Distribution des missions par région d'affectation, 2004-2005
Distribución de las misiones por región de afectación, 2004-2005**

Origin / Origine / Origen		2004										2005											
		Region of assignment / Région d'affectation / Región de afectación					Region of assignment / Région d'affectation / Región de afectación					Region of assignment / Région d'affectation / Región de afectación					Region of assignment / Région d'affectation / Región de afectación						
		TOTAL	Inter-regional	ARBS	AFR	A&P	ECIS	LAC	TOTAL	Inter-regional	ARBS	AFR	A&P	ECIS	LAC	TOTAL	Inter-regional	ARBS	AFR	A&P	ECIS	LAC	
Africa / Afrique / África	TOTAL	Assignment W/M	58	33	4	-	-	89	55	-	33	-	-	-	161.3	103.95	-	56.85	-	-	1	-	
	WOMEN	Assignment W/M	14	6	1	-	-	16	10	-	6	-	-	-	31.15	31.15	-	19.2	-	-	-	-	
	MEN	Assignment W/M	44	27	3	-	-	73	45	-	27	-	-	-	72.8	72.8	-	37.65	-	-	0.5	-	
	TOTAL	Experts W/M	69	-	26	2	-	131	57	-	6	66	-	-	104.15	104.15	-	7.9	138.3	4	1	6	
Asia and the Pacific / Asie et le Pacifique / Asia y el Pacífico	WOMEN	Assignment W/M	19	-	7	-	43	19	-	2	22	-	-	37.8	37.8	-	3	47	-	-	-	-	
	MEN	Assignment W/M	50	29	19	2	88	38	-	19	4	44	-	-	66.35	66.35	-	4	91.3	1	1	6	
	TOTAL	Assignment W/M	26	11	13	-	36	15	-	12	8	1	-	-	75.8	28.3	23.1	15.4	9	-	-	-	
	WOMEN	Assignment W/M	23.1	2.2	16.35	-	75.8	23.1	-	3	3.7	-	-	-	3.7	3.7	-	-	-	-	-	-	-
Arab States / États arabes / Estados Árabes	MEN	Assignment W/M	26	11	13	-	33	12	-	13	-	-	-	-	72.1	24.6	12	8	1	-	-	-	-
	TOTAL	Assignment W/M	25	19	1	4	20	14	-	1	1	-	-	-	28.85	20.5	-	2.95	-	-	5	-	-
	WOMEN	Assignment W/M	10	6	1	2	9	4	-	1	1	-	-	-	13.25	5.4	-	2.95	-	-	4.9	-	-
	MEN	Assignment W/M	15	13	-	2	11	10	-	2	2	-	-	-	15.6	15.1	-	-	-	-	0.5	-	-
Latin America and the Caribbean / Amérique latine et les Caraïbes / América Latina y el Caribe	TOTAL	Assignment W/M	74	60	3	1	107	83	-	3	3	-	-	-	179.9	179.9	-	2.65	3.3	-	-	18	37.65
	WOMEN	Assignment W/M	27	24	3	0.5	44	38	-	4	1	-	-	-	99.85	88.2	-	0.95	1.45	-	-	-	9.25
	MEN	Assignment W/M	47	36	-	1	63	45	-	1	2	-	-	-	123.65	91.7	-	1.7	1.85	-	-	14	28.4
	TOTAL	Assignment W/M	240	198	18	9	286	198	-	10	3	46	-	-	419.95	419.95	7	20	70.55	11	4	4	7.6
Developed countries / Pays développés / Países desarrollados	WOMEN	Assignment W/M	74	60	10	2	83	66	-	1	5	9	-	-	157.35	120.35	6	15.8	12.4	2.75	1	1	0.05
	MEN	Assignment W/M	166	138	8	7	203	132	-	9	6	37	-	-	404.85	299.6	8	13.4	58.15	18.15	10	3	7.55
	TOTAL	Assignment W/M	318.9	251.65	19	36.4	489.7	336.6	-	16	13	116	-	-	669	422	19	71	116	18	23	23	51.25
	WOMEN	Assignment W/M	151	116	20	10	198	140	-	3	1	32	-	-	320.8	266.6	6	41.9	60.85	7.65	5	5	9.3
MEN	Assignment W/M	378	271	4	30	471	282	-	13	12	84	-	-	695.25	515.15	4.1	70.25	63.75	23.15	13	18	41.95	

Interregional / Interregional. Women / Femmes / Mujeres.
 Assignments / Misiones. Men / Hommes / Hombres.
 W/M = Work months / Mois de travail / Meses de trabajo.

ARBS: Arab States / États arabes / Estados Árabes.
 AFR: Africa / Afrique / África
 A&P: Asia and the Pacific / Asie et le Pacifique / Asia y el Pacífico

ECIS: Europe and the CIS / Europe et la CEI / Europa y la CEI.
 LAC: Latin America and the Caribbean / Amérique latine et les Caraïbes / América Latina y el Caribe

Table 10 / Tableau 10 / Cuadro 10

Publications / Publicaciones, 2005 *

ENGLISH

Review of International Wooden Furniture Markets

Source-it: Global Material Sourcing for the Clothing Industry

Get Connected: E-Applications in the Textile and Clothing Sector

International Trade Statistics PC-TAS (Trade analysis system)

Export Packaging Bulletins

Export quality bulletins

Innovations in Export Strategy:

- *Competitiveness through export clustering*
- *A strategic approach to the quality assurance challenge*
- *Managing strategy*

ITC Contractual Joint Venture Model Agreements

JURIS International

Trade Finance Press Abstracts (quarterly bulletins)

Trade Remedies in the European Community – new Edition

Training and Consulting: Designing, Developing and Delivering Training and Consulting Interventions

International Trade Forum (four issues)

Market News Service bulletins

World Tr@de Net Newsletter (monthly)

World Tr@de Net business information material

FRANÇAIS

Clefs de la propriété intellectuelle : Guide destiné aux petites et moyennes entreprises exportatrices

Connectez-vous : Applications électroniques dans le secteur des textiles et des vêtements

Marchés internationaux des meubles en bois : Tour d'horizon

Source-it : L'approvisionnement mondial en matière pour l'industrie du vêtement

Commercialisation des produits artisanaux et des arts visuels : Le rôle de la propriété intellectuelle : Guide pratique

Forum du commerce international (magazine trimestriel)

* The complete list of publications and other ITC technical materials and products is available on the ITC website / La liste complète des publications et des outils et produits techniques publiés par le CCI peut être consultée sur le site internet du CCI / La lista completa de las publicaciones, del material técnico y de los productos del CCI puede ser consultada en la dirección internet del CCI – <http://www.intracen.org/publications>

ESPAÑOL

¡Compre un Resultado! Guía sobre la compra con obligación de resultado para compradores públicos y privados

Conéctese: Aplicaciones digitales en el sector de los textiles y el vestido

Mercados Internacionales del Mueble de Madera: Examen

Source-it : Aprovechamiento mundial de materiales para la industria de prendas de vestir

Influir en las Normas Internacionales y Cumplirlas: Desafíos para los países en desarrollo

Capacitación y Consultoría: Diseño, preparación y ejecución de intervenciones en materia de capacitación y consultoría

Acuerdos Modelo CCI de Joint Venture Contractual

Forum de Comercio Internacional (magazine trimestral)

TRILINGUAL / TRILINGUE / TRILINGÜE

World Directory of Trade Promotion Organizations and Other Trade Support Institutions / Répertoire mondial d'organisations de promotion des échanges commerciaux et d'autres organismes d'appui au commerce / Repertorio Mundial de Organizaciones de Promoción Comercial y otros Organismos de Apoyo al Comercio

Trade Information Awareness Bulletin / Bulletin d'information publique sur l'information commerciale / Boletines de información pública sobre la información empresarial

NATIONAL VERSIONS / ADAPTATIONS NATIONALES / ADAPTACIONES NACIONALES

Argentina / Argentine, Bolivia / Bolivie:

- Arbitraje y solución de controversias: cómo solucionar las controversias mercantiles internacionales

Burkina Faso:

- Comment Approcher les Banques

China / Chine:

- Managing participation in Trade Fairs (Chinese)

- Secrets of electronic commerce: A guide for small and medium-sized exporters (Chinese)

- Export Quality Management – an answer book for SMEs (Chinese)

Colombia / Colombie, Cuba:

- Gestión de la Calidad de Exportación: Libro de Respuestas para Pequeños y Medianos Exportadores

Cuba:

- PACKit : Export Country Profile ; Perfil de País Exportador

India / Inde:

- Exporting Automotive Components: An answer book for small and medium-sized enterprises

Oman / Omán:

- Trade Secrets: The Export Answer Book for small and medium-sized exporters (English and Arabic)

Peru / Pérou / Perú:

- La Clave del Comercio: Libro de Respuestas para Pequeños y Medianos Exportadores

South Africa / Afrique du Sud / Sudáfrica:

- Secrets of electronic commerce: A guide for small and medium-sized exporters

United Arab Emirates/ Emirats Arabes Unis / Emiratos Árabes Unidos:

- Trade Secrets: The Export Answer Book for small and medium-sized exporters (English)

ITC: Your Partner in Trade Development

The International Trade Centre (ITC) is the technical cooperation agency of the United Nations Conference on Trade and Development (UNCTAD) and the World Trade Organization (WTO) for operational, enterprise-oriented aspects of trade development.

ITC supports developing and transition economies, and particularly their business sectors, in their efforts to realize their full potential for developing exports and improving import operations.

ITC works in six areas:

- ▶ Product and market development
- ▶ Development of trade support services
- ▶ Trade information
- ▶ Human resource development
- ▶ International purchasing and supply management
- ▶ Needs assessment, programme design for trade promotion



International Trade Centre

U N C T A D / W T O

ITC: Your partner in trade development

For more information:

Street address: ITC, 54–56, rue de Montbrillant, Geneva, Switzerland.

Postal address: ITC, Palais des Nations, 1211 Geneva 10, Switzerland.

Telephone: +41 22 730 0111 *fax:* +41 22 733 4439 *e-mail:* itcreg@intracen.org *Internet:* <http://www.intracen.org>