

Приложение 1

СТАТИСТИЧЕСКИЕ ТАБЛИЦЫ



18 августа 2009 г.

Оригинал: Английский/французский/испанский

Совместная консультационная группа Международного Торгового Центра
Сорок третья сессия
Женева, 14 – 15 декабря 2009 г.

В настоящих статистических таблицах предоставлена информация об общих расходах ИТЦ, распределенных по источнику финансирования и региону. В документе также перечислены различные проекты, на которые выделялись ассигнования в течение года, публикации, которые были созданы, и происхождение и территориальное распределение работающих консультантов.

Все ссылки на доллары (\$) указаны в долларах США.

Настоящий документ не подвергался официальному редактированию Международным Торговым Центром.

Цифровые изображения: © ИТЦ
© Международный Торговый Центр, 2009 г.
ITC/AG(XLIII)/226/Приложение 1

Содержание

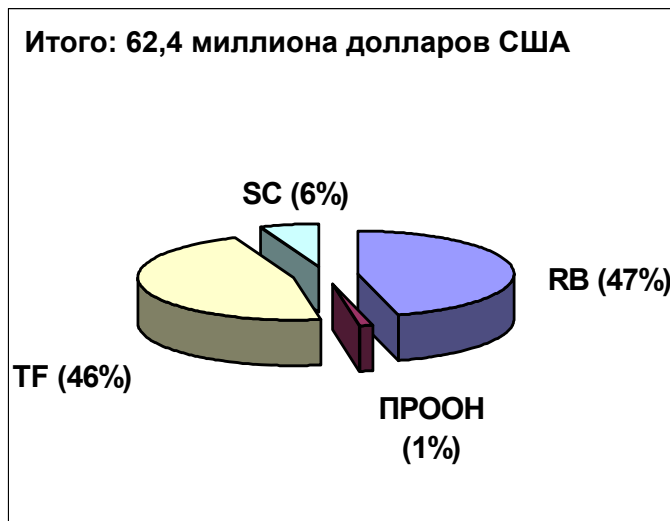
Страница

Таблица

Краткий обзор 2008 года	1
1. Общие расходы из обычных и внебюджетных средств, 2004-2008 гг.	3
2. Расходы целевых фондов по регионам, включая расчетное распределение по межрегиональным проектам, 2004–2008 гг.	4
3. Расходы ПРООН по регионам, 2004-2008 гг.	4
4. Техническое сотрудничество с наименее развитыми странами (LDC), 2008 г.	5
5. Распределение финансирования по проектам, реализованным в 2008 году, по источнику	7
6. Отчисления на проект (2008 г. и позже)	8
7. Распределение заданий между экспертами разной национальной и половой принадлежности, 2007-2008 гг.	14
8. Распределение заданий по категориям стран, 2007-2008 гг.	18
9. Распределение заданий по регионам заданий, 2007-2008 гг.	19

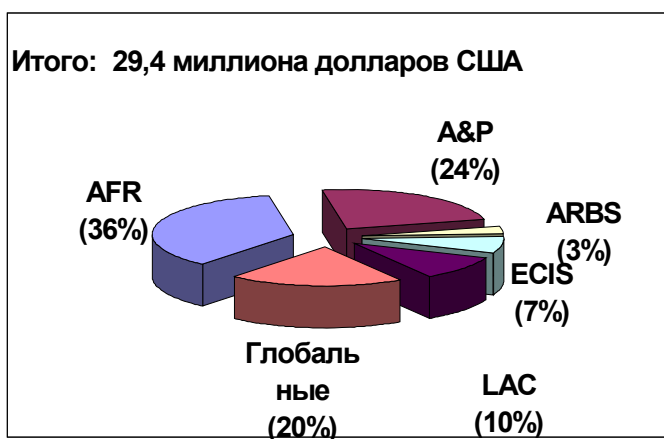
Краткий обзор 2008 года

А. Общие расходы по источнику финансирования



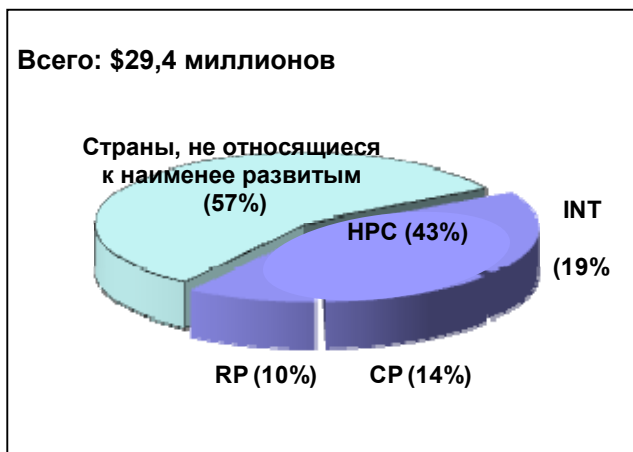
РБС (RB) Регулярное бюджетное финансирование
ТФ (TF) Трастовые фонды
ПРООН PNUD (включает Интегрированную сеть)
SC Стоимость технического обслуживания

В. Расходы на техническое обслуживание по регионам (трастовые фонды и ПРООН)



AFR Африка
A&P Азия и Тихоокеанский регион
ARBS Арабские страны
ECIS Европа и СНГ
LAC Латинская Америка и Карибский бассейн

С. Расходы на техническое сотрудничество с наименее развитыми странами (LDC)



- CP Проекты со странами
- INT Межрегиональные проекты, расчетные
- RP Региональные проекты, расчетные /

Таблица 1

Общие расходы из обычных и внебюджетных средств, 2004–2008 гг.(миллионов долларов США)

ИСТОЧНИК ФИНАНСИРОВАНИЯ	2004	2005	2006	2007	2008
Регулярный бюджет	24.6	26.9	26.4	28.2	29.1
Трастовые фонды	20.6	20.4	23.6	28.0	28.6
ПРООН*	0.5	1.7	1.7	0.9	0.8
Стоимость технического обслуживания	2.8	3.1	3.1	3.8	3.9
Итого	48.5	52.1	54.8	60.9	62.4

* Включает Интегрированную структуру

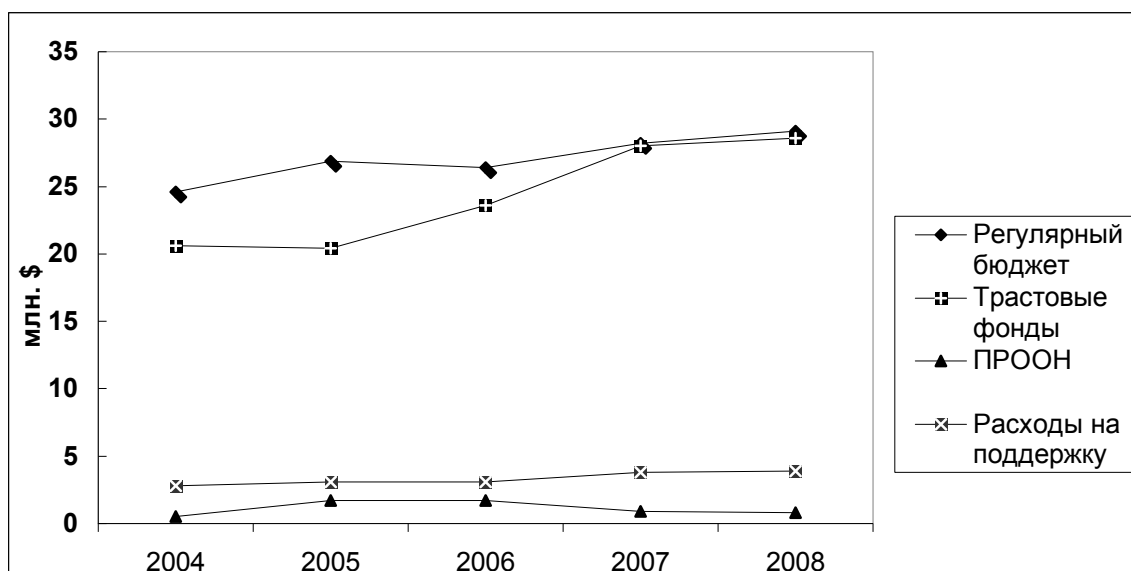


Таблица 2**Расходы целевых фондов по регионам, включая расчетное распределение по межрегиональным проектам, 2004–2008 гг.**

(миллионов долларов США)

РЕГИОН	2004	2005	2006	2007	2008
AFR	7.6	7.2	8.5	11.0	10.2
A&P	4.2	5.0	7.5	6.8	6.6
ARBS	1.0	1.1	1.0	1.1	0.9
ECIS	2.7	1.9	1.9	2.6	2.0
LAC	2.6	2.4	1.7	2.8	3.0
Международные программы	2.5	2.8	3.0	3.8	5.9
Итого	20.6	20.4	23.6	28.0	28.6

Таблица 3**Расходы ПРООН по регионам, 2004–2008 гг.***

(миллионов долларов США)

РЕГИОН	2004	2005	2006	2007	2008
AFR	0.3	0.8	0.8	0.3	0.4
A&P	0.0	0.1	0.0	0.1	0.4
ARBS	0.1	0.5	0.4	0.1	0.0
ECIS	0.0	0.3	0.5	0.0	0.0
LAC	0.1	0.0	0.0	0.4	0.0
Международные программы	0.0	0.0	0.0	0.0	0.0
Итого	0.5	1.7	1.7	0.9	0.8

* Включает Интегрированную сеть

AFR	Африка
A&P	Азия и Тихоокеанский регион
ARBS	Арабские страны
ECIS	Европа и СНГ
LAC	Латинская Америка и Карибский бассейн
GLOBAL	Работа по международным программам

Таблица 4**Техническое сотрудничество с наименее развитыми странами (LDC), 2008 г.****А. Расходы на техническое сотрудничество с наименее развитыми странами (LDC)**

Тип проекта	Расходы (\$'000 000)
Проекты со странами	4.1
Региональные проекты, расчетные	2.8
Межрегиональные проекты, расчетные	5.7
Общие расходы на менее развитые страны (LDC)	12.6
Общие расходы на техническое сотрудничество ITC	29.4
Доля менее развитых стран (LDC)	43%

В. Национальные проекты

Национальные	Проекты	Общие расходы (\$'000)
Бангладеш	Бангладешская программа поддержки качества	844
Бангладеш	Сервисный центр Кожи Бангладеш для развития экспорта	654
Бенин	Расширение возможностей учреждений, оказывающих поддержку торговле и предприятиям в Бенине в целях развития экспорта	43
Бенин	Стимулирование туризма внутри сообщества в целях комплексного развития	19
Бутан	План развития возможностей торговли ЕС и Бутан	647
Камбоджа	Всеотраслевой шелковый проект Камбоджи + Разработка продукции и развитие рынка	230
Джибути	Проект, способствующий расширению возможностей MCIА, CCD и ANPI	8
Гвинея	Расширение национальных возможностей Гвинеи для повышения эффективности ее участия в многосторонних коммерческих переговорах	38
Гвинея	Укрепление институциональной структуры в целях развития экспорта	39
Гвинея	Развитие торговли и экспорта сельскохозяйственной продукции	106
Гвинея	Расширение возможностей для международной торговли путем создания посреднических организаций и оказания им поддержки, а также предоставления непосредственной помощи структурам/предприятиям по переработке сельскохозяйственной продукции	68
Гаити	Расширение национальных возможностей по экспорту тропических фруктов и внедрение пилотной инициативы по сокращению бедности за счет экспорта манго	55
Народно-Демократическая Республика Лаос	Поддержка развития торговли и развитие экспорта в Лаосской Народно-Демократической Республике	118
Народно-Демократическая Республика Лаос	Поддержка перехода швейной промышленности от производства по контракту к прямому экспорту	285
Лесото	Продукция и развитие рынка сельскохозяйственной продукции	12
Либерия	Программа развития экспорта Либерии	208
Либерия	Доступная торговля для либерийских женщин-торговцев: осуществление деятельности на 2008 г.	28
Мадагаскар	Совершенствование правовых условий для международной торговли	44
Малави	Техническая поддержка усовершенствования инфраструктуры Стандартизации, Контроля качества, Аккредитации и Метрологии (SQAM)	32
Мальдивы	Учреждение торговой информационной системы на Мальдивах	59

Национальные	Проекты	Общие расходы (\$'000)
Мали	Разработка объединенной программы технической помощи в Мали	131
Мали	Расчет относительной экономической эффективности в отношении создания в Мали агентства по развитию экспорта	18
Мали	РАСТ-Мали	9
Мавритания	Учреждение центра коммерческой информации – Мавритания	5
Мавритания	Оказание поддержки Управлению по продвижению внешней торговли (DPCE) для реализации плана действий, направленного на изучение конкурентоспособности и интеграции	6
Мавритания	Оказание поддержки Торгово-промышленной палате Мавритании	7
Мозамбик	РАСТ-Мозамбик	5
Мозамбик	Совместная программа по усилению культурной и творческой сфер деятельности и соответствующих политик в Мозамбике	22
Мозамбик	Программа обновления и обучения туристическому делу в гостинице Escola Andalusia (HEA)	153
Сан-Томе и Принсипи	Техническая помощь в создании благоприятных условий для развития бизнеса.	27
Сенегал	Создание специально разработанных программ и другие виды деятельности, разработанные специально для определенной страны/региона Сенегал	38
Сенегал	Развитие в Сенегале туризма в рамках сообщества	22
Сенегал	Доступная торговля - Сенегал	34
Сьерра-Леоне	Программа реструктуризации и наращивания потенциала	63
Сьерра-Леоне	Более широкие возможности для выработки торговой политики и обмена торговой информацией	15
Объединенная Республика Танзания	РАСТ Танзания – Фаза II	15
Йемен	Повышение качества и безопасности морепродуктов из Йемена	7
Итого		4.114

С. Эволюция расходов на техническое сотрудничество с наименее развитыми странами, 2004-2008 гг.

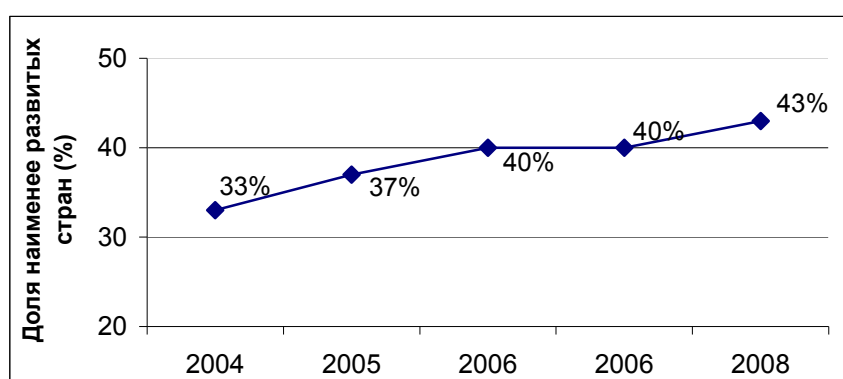


Таблица 5**Распределение финансирования по проектам, реализованным в 2008 году, по источнику**

Источники финансирования	Распределение (\$'000)	
ВСЕГО		32,788
Глобальный трастовый фонд - Итого		17,042
Канада	93	
Секретариат Содружества	56	
Дания	2,395	
Финляндия	1,265	
Франция	119	
Германия	3,110	
Индия	50	
Ирландия	1,399	
Мексика	20	
Нидерланды	699	
Новая Зеландия	193	
Норвегия	3,832	
Швеция	3,102	
Швейцария	80	
ПРООН	32	
Великобритания	596	
Проекты "Единая ООН" - Итого		266
ПРООН-Испания/Фонд достижения целей развития тысячелетия (MDGF)	266	
Трастовые фонды – Итого		13,357
Бельгия-Фландрия	1,212	
Бразилия	796	
Канада	1,980	
Китай	80	
Европейская комиссия	295	
Франция	932	
МОТ	34	
Консультанты по менеджменту Integration Int.	119	
Международный институт торговли и развития	50	
Исламский банк развития	65	
Япония	66	
Мали	161	
Маврикий	201	
Нидерланды	3,619	
Международная организация франкофонии	165	
Испания	369	
Швейцария	2,443	
Сирийский промышленно-деловой центр	57	
Соединенные Штаты Америки	81	
Всемирный банк	600	
Всемирная торговая организация	33	
Ассоциированные эксперты - Итого		591
Франция	121	
Германия	305	
Италия	104	
Швеция	60	
Оборотные фонды	654	654
ПРООН	92	92
ПРООН – IF	787	787

Таблица 6

Отчисления на проект - доллары США (2008 г. и позже)*

	Проект №	Источники финансирования	2008	2009+
АФРИКА				
Бенин Стимулирование туризма внутри сообщества для комплексного развития Бенина	BEN/07/083A	Интегрированная структура	40,482	190,999
Эфиопия Проект повышения качества эфиопского кофе	ETH/61/86A	Швейцария	160,365	262,813
Гвинея Расширение национальных возможностей Гвинеи для повышения эффективности ее участия в многосторонних коммерческих переговорах	GIN/05/018A	Интегрированная структура	39,205	-
Укрепление институциональной структуры в целях развития экспорта	GIN/05/159A	Интегрированная структура	37,446	-
Развитие торговли и экспорта сельскохозяйственной продукции	GIN/05/492A	Интегрированная структура	124,653	5,013
Расширение возможностей Гвинеи для международной торговли путем создания посреднических организаций и оказания им поддержки, а также предоставлением непосредственной помощи структурам/предприятиям по переработке сельскохозяйственной продукции	GUI/63/01A	Французское агентство по развитию	106,080	223,600
Кения Объединение малых и микропредприятий с рынками экспорта	KEN/04/101A	ПРООН	7,010	-
Лесото Продукция и развитие рынка сельскохозяйственной продукции	LES/04/713A	Интегрированная структура	31,150	-
Мадагаскар Совершенствование правовых условий для международной торговли на Мадагаскаре	MAG/27/09A	Франция	49,445	9,780
Малави Техническая поддержка усовершенствования инфраструктуры Стандартизации, Контроля качества, Аккредитации и Метрологии (SQAM)	MLW/05/614A	Интегрированная структура	44,624	-
Мали РАСТ-Мали	MLI/20/02A	Канада	8,985	-
Расчет экономической эффективности в отношении создания в Мали агентства по развитию экспорта	MLI/19/02A	Мали	24,999	47,520
Маврикий Повышение конкурентоспособности в швейной промышленности	MAR/55/02A	Маврикий	201,553	-
Мозамбик Программа обновления и обучения туристическому делу в гостинице Escola Andaluca (HEA)	INT/17/01A	Бельгия	173,022	19,698
РАСТ-Мозамбик	MOZ/20/04A	Канада	6,830	-
Совместная программа по усилению культурной и творческой сфер деятельности и соответствующих политик в Мозамбике	MOZ/1A/01A	ПРООН-Испания/Фонд достижения целей развития тысячелетия (MDGF)	34,933	213,437
Сан-Томе и Принсипи Техническая помощь в создании благоприятных условий для развития бизнеса.	STP/08/592A	Интегрированная структура	27,282	321,718

* По состоянию на 31 декабря 2008 года

	Проект №	Источники финансирования	2008	2009+
Сенегал				
Приоритетный проект Рамочного плана в целях развития в Сенегале туризма в рамках сообщества	SEN/06/054A	Интегрированная структура	80,752	-
Приоритетный проект Рамочного плана в целях усиления национального фокуса, нацеленный на реализацию Рамочной программы по оказанию технической помощи в области торговли и внедрение ASEPEX	SEN/06/055A	Интегрированная структура	28,977	-
РАССИА Sénégal ФАЗА II	SEN/47/102A	Нидерланды	42,857	-
Расширение возможностей Сенегала в области консультирования по вопросам деловой конкурентоспособности и экспорта в Европу	SEN/47/94A	Нидерланды	9,885	-
Сьерра-Леоне				
Более широкие возможности для выработки торговой политики и обмена торговой информацией в Сьерра-Леоне	SIL/08/188A	Интегрированная структура	15,359	120,289
Программа реструктуризации и наращивания потенциала	SIL/95/10A	Всемирный банк	208,336	112,879
Объединенная Республика Танзания				
РАСТ Танзания – Фаза II	URT/20/99A	Канада	15,406	-
Региональные				
Расширение внутри- и межрегиональной торговли между странами СЕМАС и УЕМОА (Фаза II)	INT/28/06A	Международная организация франкофонии	17473	-
Проект содействия торговле в сфере услуг в избранных странах Африки	INT/47/87A	Нидерланды	232,899	26,404
Повторный запуск субрегиональной экономической интеграции стран Центральной Африки (ECCAS)	RAF/02/015A	ПРООН	42,694	-
Программа "ACCESS" для африканских женщин-предпринимателей в международной торговле, фаза II	RAF/20/101A	Канада	16,234	310,750
Подход ИТЦ к этической моде на Токийской международной конференции TICAD	RAF/39/02A	Япония	58,407	14,673
Информационная платформа для сектора кустарного производства и дизайна во франкоязычной Африке	RAF/47/100A	Нидерланды	46,496	119,106
Восточноафриканская ассоциация производителей кофе - EAFCA	RAF/47/102A	Нидерланды	59,647	51,856
Новые модули доступной торговли для пяти западноафриканских стран	RAF/47/104A	Нидерланды	82,960	44,958
TIS Наращивание потенциала информационных технологий в странах Африки, южнее Сахары	RAF/47/90A	Нидерланды	308,038	26,548
Информационное управление и анализ рынка для африканских УСТ	RAF/47/93A	Нидерланды	565,671	139,657
Рыночные новости и сетевые информационные службы для африканского сектора экологически чистых продуктов	RAF/47/99A	Нидерланды	101,871	97,504

	Проект №	Источники финансирования	2008	2009+
АРАБСКИЕ СТРАНЫ				
Джибути				
Проект, способствующий расширению возможностей МСИА, ССД и АНПИ	DJI/04/621A	Интегрированная структура	23,697	-
Проект, способствующий развитию сектора туризма	DJI/05/620A	Интегрированная структура	5,259	-
Египет				
Египетский маркетинговый центр	EGY/66/01A	Египет	67,827	-
Мавритания				
Оказание поддержки Управлению по продвижению внешней торговли (DPCE) для реализации плана действий, направленного на изучение конкурентноспособности и интеграции	GLO/03/G02A	Интегрированная структура	8,594	-
Оказание поддержки Торгово-промышленной палате Мавритании	MAU/61/78A	Интегрированная структура	6,593	-
Сирийская Арабская Республика				
Создание устойчивых возможностей для обучения и консультирования с целью увеличения экспорта МСП	SYR/84/01A	Сирийский промышленно-деловой центр	38,013	13,848
Тунис				
Средиземноморские финансы для укрепления возможностей внешней торговли	INT/37/18B	Италия	36,410	-
Йемен				
Контроль STDF 69: Повышение качества и безопасности йеменских морепродуктов	YEM/98/01A	Всемирная торговая организация	12,551	21,743
Региональные				
Средиземноморские финансы для внешней торговли	INT/37/18C	Италия	52,112	-
АЗИЯ И СТРАНЫ ТИХОГО ОКЕАНА				
Бангладеш				
Сервисный центр Кожи Бангладеш для развития экспорта	BGD/37/17A	Италия	681,648	159,196
Бангладешская программа поддержки качества	BGD/75/21A	ЕС	882,666	662,252
Бутан				
План развития возможностей торговли ЕС и Бутан	BHU/75/22A	ЕС	681,802	-
Камбоджа				
Всеотраслевой шелковый проект Камбоджи, разработка продукции и развитие рынка	CMB/61/87Z	Швейцария	219,138	206,964
Шелковый проект камбоджийского сектора	CMB/49/03A	Новая Зеландия	207,933	61,355
Шелковый проект камбоджийского сектора	CMB/08/690A	Интегрированная структура	9,325	101,584
Народно-Демократическая Республика Лаос				
Поддержка развития торговли и развитие экспорта в Лаосской Народно-Демократической Республике	LAO/61/89A	Швейцария	130,468	170,626
Поддержка перехода швейной промышленности от производства по контракту к прямому экспорту	LAO/79/65A	Интегрированная структура	294,735	-

	Проект №	Источники финансирования	2008	2009+
Мальдивы Учреждение торговой информационной системы на Мальдивах	MDV/08/419A	Интегрированная структура	60,207	207,119
Шри-Ланка План развития торговли между ЕС и Шри-Ланкой	SRL/75/19A&B	Европейская комиссия	144,693	-
Таиланд Создание устойчивого обучения и возможностей консультирования для повышения конкурентоспособности предприятий малого бизнеса	INT/99/01A	Международный институт торговли и развития	44,248	-
Вьетнам Поддержка содействия развития торговли и развития экспорта в Социалистической Республике Вьетнам	VIE/61/94A	Швеция и Швейцария	40,947	-
Поддержка содействия развития торговли и развития экспорта	VIE/61/94Z	Швейцария	80,360	-
Региональные Развитие возможностей IPSM обучения и консультативной поддержки в странах АСЕАН и Юго-восточной Азии	RAS/61/81A	Швейцария	22,647	-
Координационный союз азиатского трастового фонда	RAS/A1/01A	АЦФ	57,021	-
Европа и СНГ				
Кыргызстан Содействие торговли в Кыргызстане - Фаза II	KYR/61/103A	Швейцария	357,062	280
Республика Молдова Улучшение покупательской способности и управления поставками в Молдове	MOL/61/99A	Швейцария	19,405	-
Румыния Устойчивое развитие экспорта в Румынии	ROM/61/02F	Швейцария	52,638	14,543
Устойчивое развитие экспорта в Румынии	ROM/61/102A	Швейцария	229,451	166,705
Российская Федерация Поддержка развития и внедрение московской системы для содействия экспорту и привлечения инвестиций	RUS/05/652A	ПРООН	64,664	-
Таджикистан Содействие торговли в Таджикистане - Фаза II	TAJ/61/104A	Швейцария	339,359	273,514
СТРАНЫ ЛАТИНСКОЙ АМЕРИКИ И КАРИБСКОГО БАССЕЙНА				
Боливия Многоцелевое техническое сотрудничество для развития и стимулирования экспортной торговли	BOL/61/100A	Швейцария	11,214	-
Бразилия Консультационные услуги для повышения потенциала АРЕХ Бразилии в модернизации отдела сбора торговой информации	BRA/65/01A	Арех-Бразилия	89,809	614,640
Предложение семинаров и доступа к избранным публикациям и инструментам ИТЦ	BRA/97/01A	FUNDEP	11,762	-
Гаити Расширение национальных возможностей по экспорту тропических фруктов и внедрение пилотной инициативы по сокращению бедности за счет экспорта манго	HAI/37/16A	Италия	54,572	14,752
Ямайка Создание устойчивого обучения и возможностей консультирования для повышения конкурентоспособности предприятий малого бизнеса на Ямайке	JAM/64/01A	INTEGRATION консультанты по международному управлению	103,445	7,108

МЕЖДУНАРОДНАЯ ДЕЯТЕЛЬНОСТЬ				
Помощник эксперта: DTCC/OIP	INT/07/09A	Франция	16,667	-
Ассоциированный эксперт DPMD/TIS	INT/07/10A	Франция	72,212	107,532
Помощник эксперта: OED (EF)	INT/08/08A	Германия	11,225	-
Помощник эксперта: DTSS/OD	INT/08/10A	Германия	78,322	-
Помощник эксперта: DPS/OD	INT/08/11A	Германия	102,020	98,194
Помощник эксперта: MAR/DMD	INT/08/12A	Германия	61,500	93,161
Помощник эксперта: DTCC/OIP	INT/09/08A	Италия	21,992	-
Помощник эксперта: DTSS/BAS	INT/09/09A	Италия	55,809	-
Помощник эксперта: DTSS/BAS	INT/09/10A	Италия	99,838	-
Помощник эксперта: DTSS/BAS	INT/09/11A	Италия	120,457	119,338
Помощник эксперта: DPMD/TSS	INT/80/01A	Швеция	86,798	-
Помощник эксперта: DTSS/BAS	INT/80/03A	Швеция	98,157	55,858
Программа ЮАОР по цепочкам поставки и логистической деятельности (SCLP)	INT/17/01A	Бельгия / Фландрия	5109	89,278
Зонтичный проект PACCIA/PACT 2	INT/20/100A	Канада	29,671	634,905
Руководство экспортера хлопка и продвижения экспорта хлопка с Востока Африки в Азию	INT/24/85A	Дания	159,149	52,483
Юридические аспекты международной торговли	INT/27/07A	Франция	189,183	285,988
Консультирование по вопросам управления импортированными ресурсами	INT/27/08A	Франция	120,986	324,126
Расширении внутри- и межрегиональной торговли для франкоговорящих стран Меконга, Комиссии Индийского океана, СЕМАС и УЕМОА	INT/28/07A	МАФ (Межправительственное агентство стран франкофонии)	250,909	9,083
Средиземноморское финансирование для укрепления торгового потенциала в документарных операциях, электронных платежах и механизмах перечисления электронных денежных средств	INT/37/18A	Италия	39,198	-
Информация для повышения экологичности кожевенного дела в Западной Африке	INT/47/103A	Нидерланды	88,496	-
Партнеры в комплексе мер: Укрепление сети	INT/47/91A	Нидерланды	330,715	44,719
Предоставление сведений о рынке, относящемуся к конкретному сектору, УСТ через МНС ИТЦ	INT/47/92A	Нидерланды	399,889	61,638
Программа MLS-IPSCM Programme - Фаза II	INT/61/105A	Швейцария	348,080	939,642
Совместная программ по контролю качества специй	INT/61/77A	Швейцария	13,885	-
Глобальная информационная система для данных о рынке и производстве натуральных продуктов	INT/61/106A	Швейцария	163,564	77,182
Исполнительный форум по национальным экспортным стратегиям	INT/61/95A	Швейцария	44,443	8,109
Программа АСР – Координационная группа	INT/75/24A	ЕС	518,097	335,338
Программа АСР, R1.1B - разработка стратегии для предприятий, не занятых в хлопковом секторе	INT/75/24B	ЕС	320,949	262,250
Программа АСР, R1.1C - разработка стратегии для предприятий хлопкового сектора	INT/75/24C	ЕС	155,429	295,051
Программа АСР, R2.5C - реализация стратегии для предприятий хлопкового сектора	INT/75/24E	ЕС	9,526	-
Разработка механизма и комплекта средств обучения для усиления деятельности работодателей	INT/86/01A	МОТ	19,181	11,255
Оборотный фонд для учебных материалов IPSCM	INT/R1/01A	RF/IPSCM	234,036	206,673
Оборотный фонд для анализа торгового потока и маркетингового исследования	INT/R2/01A	RF/MAS	1,495,350	567,458
Оборотный фонд для службы экономической информации	INT/R3/01A	RF/TIS	65,562	24,690
Оборотный фонд для совершенствования управления предприятием	INT/R4/01A	RF/EMDS	91,675	513,321
Оборотный фонд в "Системе международной торговли"	INT/R5/01A	RF/WTS	42,129	4,396
Оборотный фонд MDS	INT/R8/02A	RF/MDS	65,139	35,038
Встретимся в Африке	INT/S1/01A	Другой фонд - Встретимся в Африке	52,637	75,698
Локальные совещательные полномочия для конкурентоспособности экспорта	RAF/47/97A	Нидерланды	361,172	369,611
Совместная интегрированная программа технической помощи (JITAP) II – Координационное подразделение	RAF/D2/50A	CTF	283,322	170,740
JITAP II – компонент ИТЦ в JITAP	RAF/D2/53A	CTF	93,930	8,269

	Проект №	Источники финансирования	2008	2009+
Прочие				
Программа Мост ACCESS	INT/82/01A	ГЦФ	178,920	7,685
Программа по борьбе с бедностью за счет развития экспорта	INT/W2/11A	ГЦФ	2,072,208	468,562
Программа "Мост электронной торговли" для МСП - Фаза II	INT/W2/12A	ГЦФ	697044	-
Содействие бизнесу в сфере торговли (Всемирная электронная торговая сеть)	INT/W2/13A	ГЦФ	1,431,028	88,496
Развитие торговли "Юг-Юг" (РТЮЮ)	INT/W2/14A	ГЦФ	1,783,904	115,044
Разработка и менеджмент национальной экспортной стратегии.	INT/W2/15A	ГЦФ	1,552,479	209,381
Программа "Сеть экспорта услуг"	INT/W2/16A	ГЦФ	735,547	110,404
Базовая группа экспертов	INT/W1/79	ГЦФ	1,958,326	778,128
Командировки сотрудников ИТЦ	INT/W1/78,80	ГЦФ	291,291	-
Работа по разработке программ	INT/W3/**	ГЦФ	4,952,320	1,320,334
Формирование адресных программ и других проектов в конкретных странах и регионах	INT/W4/**	ГЦФ	648,436	604,232
Экспертные совещания	INT/W5/**	ГЦФ	408,812	159,501
Оценка	INT/W6/**	ГЦФ	228,707	-
Другая деятельность:	INT/W8/**	ГЦФ	408,231	-
Внедрение рекомендаций анализа	INT/W9/**	ГЦФ	1,616,587	97,251

Источники финансирования

МАФ (Межправительственное агентство франкоговорящих стран): Межправительственное агентство франкофонии

СТФ: Общий трастовый фонд

ЕК: Европейская Комиссия

FUNDEP: Фонд развития исследований

ГЦФ: Глобальный целевой фонд

МБТ: Международное бюро труда

ПАКСИА -ПАКТ:Программа наращивания торгового потенциала Африки (РАСТ)

ПРООН: Программа развития ООН

Таблица 7

Распределение заданий между экспертами разной национальной и половой принадлежности, 2007-2008 гг.

От	2007						2008					
	ВСЕГО		ЖЕНЩИНЫ		МУЖЧИНЫ		ВСЕГО		ЖЕНЩИНЫ		МУЖЧИНЫ	
	Задания	Ж / М	Задания	Ж / М	Задания	Ж / М	Задания	Ж / М	Задания	Ж / М	Задания	Ж / М
РАЗВИВАЮЩИЕСЯ СТРАНЫ И СТРАНЫ РАННЕГО ПЕРЕХОДНОГО ПЕРИОДА												
Африка	102	183.03	20	42.6	82	140.4	92	148.14	21	22.55	71	125.59
Ангола	1	4	-	-	1	4	1	2.50	-	-	1	2.50
Бенин	3	6.13	2	6	1	0.13	2	1.90	2	1.90	-	-
Буркина-Фасо	2	2	-	-	2	2	1	1.50	1	1.50	-	-
Бурунди	1	1.5	-	-	1	1.5	-	-	-	-	-	-
Камерун	4	2.85	-	-	4	2.85	2	2.75	1	1.50	1	1.25
Коморы	2	3.6	-	-	2	3.6	1	1.40	-	-	1	1.40
Конго	1	1.3	-	-	1	1.3	-	-	-	-	-	-
Кот д'Ивуар	3	6.5	-	-	3	6.5	2	4.50	-	-	2	4.50
Эфиопия	6	29.65	2	11	4	18.65	7	27.50	1	1.00	6	26.50
Габон	1	1	-	-	1	1	2	2.25	1	1.25	1	1.00
Гана	4	7.75	1	1.5	3	6.25	3	1.75	-	-	3	1.75
Гвинея	3	7.5	3	7.5	-	-	1	2.00	-	-	1	2.00
Кения	10	15.95	1	1.5	9	14.45	13	14.45	5	2.95	8	11.50
Либерия	11	13.85	-	-	11	13.85	5	14.40	-	-	5	14.40
Мадагаскар	3	2.35	2	2	1	0.35	4	2.10	2	0.80	2	1.30
Малави	1	1	-	-	1	1	-	-	-	-	-	-
Мали	7	6.75	-	-	7	6.75	6	7.95	-	-	6	7.95
Маврикий	6	12.5	2	4.75	4	7.75	1	7.00	-	-	1	7.00
Мозамбик	-	-	-	-	-	-	1	0.50	-	-	1	0.50
Нигерия	5	6.8	2	2.55	3	4.25	5	5.25	1	1.25	4	4.00
Руанда	3	9.3	-	-	3	9.3	2	7.55	-	-	2	7.55
Сенегал	6	8.18	-	-	6	8.18	11	10.05	-	-	11	10.05
Сьерра-Леоне	2	10	-	-	2	10	2	1.00	-	-	2	1.00
ЮАР	9	14.3	5	5.8	4	8.5	9	17.79	4	7.15	5	10.64
Объединенная Республика Танзания	2	1.95	-	-	2	1.95	1	0.75	1	0.75	-	-
Уганда	3	2.7	-	-	3	2.7	8	8.55	2	2.50	6	6.05
Замбия	3	3.63	-	-	3	3.63	2	2.75	-	-	2	2.75

От	2007						2008					
	ВСЕГО		ЖЕНЩИНЫ		МУЖЧИНЫ		ВСЕГО		ЖЕНЩИНЫ		МУЖЧИНЫ	
	Задания	Ж / М	Задания	Ж / М	Задания	Ж / М	Задания	Ж / М	Задания	Ж / М	Задания	Ж / М
Азия и Тихоокеанский регион	148	294.93	43	96.85	105	198.1	109	186.73	36	68.62	73	118.12
Бангладеш	10	24.75	1	3	9	21.75	20	42.23	3	4.83	17	37.40
Бутан	3	5	2	3	1	2	1	1.50	1	1.50	-	-
Камбоджа	6	11.25	1	3	5	8.25	3	4.50	-	-	3	4.50
Китай	-	-	-	-	-	-	3	3.61	-	-	3	3.61
Индия	34	78.63	9	33.1	25	45.53	24	49.50	7	17.55	17	31.95
Индонезия	4	12	4	12	-	-	2	7.00	2	7.00	-	-
Лаосская НДР	20	25.65	3	5.75	17	19.9	9	18.65	6	11.15	3	7.50
Малайзия	6	7.3	2	4	4	3.3	9	10.39	4	5.19	5	5.20
Монголия	1	0.5	1	0.5	-	-	-	-	-	-	-	-
Непал	4	9.35	-	-	4	9.35	2	1.50	-	-	2	1.50
Пакистан	17	53.55	5	9.75	12	43.8	6	10.05	-	-	6	10.05
Филиппины	5	4.4	2	2.5	3	1.9	6	10.50	1	7.00	5	3.50
Сингапур	7	10.05	2	5.75	5	4.3	2	4.36	1	3.75	1	0.61
Шри-Ланка	16	33.45	4	8	12	25.45	5	3.70	2	0.90	3	2.80
Таиланд	5	6.05	1	0.3	4	5.75	2	1.35	-	-	2	1.35
Тонга	-	-	-	-	-	-	1	4.00	-	-	1	4.00
Вьетнам	10	13	6	6.2	4	6.8	14	13.90	9	9.75	5	4.15
Арабские страны	17	46.25	4	10.5	13	35.75	25	45.48	3	3.75	22	41.73
Алжир	1	5.35	-	-	1	5.35	4	6.75	-	-	4	6.75
Джибути	1	2.75	-	-	1	2.75	-	-	-	-	-	-
Египет	3	6.25	1	1.25	2	5	2	1.65	-	-	2	1.65
Ирак	-	-	-	-	-	-	1	0.75	-	-	1	0.75
Иордания	-	-	-	-	-	-	1	1.00	1	1.00	-	-
Ливан	2	6.25	2	6.25	-	-	2	6.75	1	2.25	1	4.50
Марокко	2	3.05	-	-	2	3.05	6	15.00	-	-	6	15.00
Судан	1	2	-	-	1	2	1	1.00	-	-	1	1.00
Сирийская Арабская Республика	-	-	-	-	-	-	2	1.93	-	-	2	1.93
Тунис	7	20.6	1	3	6	17.6	6	10.65	1	0.50	5	10.15

От	2007						2008					
	ВСЕГО		ЖЕНЩИНЫ		МУЖЧИНЫ		ВСЕГО		ЖЕНЩИНЫ		МУЖЧИНЫ	
	Задания	Ж / М	Задания	Ж / М	Задания	Ж / М	Задания	Ж / М	Задания	Ж / М	Задания	Ж / М
Европа и СНГ	40	52.35	21	27.15	19	25.2	31	42.79	10	18.74	21	24.05
Армения	-	-	-	-	-	-	1	1.65	-	-	1	1.65
Болгария	2	5.5	2	5.5	-	-	2	2.94	2	2.94	-	-
Венгрия	1	2	-	-	1	2	3	3.75	1	2.25	2	1.50
Кыргызстан	3	3	1	1	2	2	7	8.85	-	-	7	8.85
Республика Молдова	-	-	-	-	-	-	2	1.75	-	-	2	1.75
Румыния	22	24.75	15	17.5	7	7.25	8	8.30	4	5.00	4	3.30
Российская Федерация	2	0.6	-	-	2	0.6	-	-	-	-	-	-
Таджикистан	2	2.85	-	-	2	2.85	1	1.00	-	-	1	1.00
Турция	6	11.85	2	2.35	4	9.5	5	8.10	1	2.10	4	6.00
Узбекистан	1	0.8	1	0.8	-	-	2	6.45	2	6.45	-	-
Латинская Америка и Карибский бассейн	60	129.38	27	53.28	33	76.1	46	85.28	18	33.70	28	51.58
Аргентина	4	11.3	2	3.95	2	7.35	3	2.50	1	1.00	2	1.50
Боливия	5	20.3	1	10	4	10.3	1	0.29	-	-	1	0.29
Бразилия	18	23.95	9	11.95	9	12	17	34.93	5	10.65	12	24.28
Чили	1	0.15	-	-	1	0.15	-	-	-	-	-	-
Колумбия	5	10.23	1	0.33	4	9.9	4	10.15	-	-	4	10.15
Сальвадор	2	3.75	-	-	2	3.75	3	2.00	1	0.55	2	1.45
Гватемала	3	11.75	1	1.75	2	10	-	-	-	-	-	-
Гондурас	1	1	1	1	-	-	-	-	-	-	-	-
Ямайка	1	5	1	5	-	-	3	11.00	3	11.00	-	-
Мексика	10	21.75	5	8	5	13.75	5	10.75	1	2.15	4	8.60
Панама	2	8.25	-	-	2	8.25	-	-	-	-	-	-
Перу	3	7	2	6.5	1	0.5	5	5.92	3	3.60	2	2.32
Уругвай	2	1.75	2	1.75	-	-	4	7.40	3	4.40	1	3.00
Венесуэла	3	3.2	2	3.05	1	0.15	1	0.35	1	0.35	-	-

От	2007						2008					
	ВСЕГО		ЖЕНЩИНЫ		МУЖЧИНЫ		ВСЕГО		ЖЕНЩИНЫ		МУЖЧИНЫ	
	Задания	Ж / М	Задания	Ж / М	Задания	Ж / М	Задания	Ж / М	Задания	Ж / М	Задания	Ж / М
Развивающиеся страны	242	486.95	73	155.5	169	331.5	263	504.00	78	191.74	185	312.26
Австралия	15	26.35	-	-	15	26.35	11	18.25	5	7.70	6	10.55
Австралия	1	1.55	-	-	1	1.55	4	3.45	1	0.10	3	3.35
Бельгия	6	12.45	1	5	5	7.45	14	33.00	4	12.30	10	20.70
Канада	15	26.15	7	11.95	8	14.2	18	30.08	8	18.45	10	11.63
Дания	2	2.15	2	2.15	-	-	6	8.35	3	6.60	3	1.75
Франция	49	112.9	11	21	38	91.9	62	127.74	15	35.19	47	92.55
Германия	8	23.4	2	10.9	6	12.5	16	31.65	6	17.10	10	14.55
Ирландия	6	7.05	-	-	6	7.05	2	4.25	-	-	2	4.25
Израиль	1	1.05	-	-	1	1.05	2	2.10	-	-	2	2.10
Италия	15	46.35	2	4.5	13	41.85	9	18.20	1	4.50	8	13.70
Япония	-	-	-	-	-	-	1	1.00	1	1.00	-	-
Нидерланды	15	40.35	4	16	11	24.35	24	35.63	5	8.90	19	26.73
Новая Зеландия	4	15.35	4	15.35	-	-	7	29.85	4	25.20	3	4.65
Норвегия	-	-	-	-	-	-	1	1.25	-	-	1	1.25
Португалия	2	3	1	1.25	1	1.75	-	-	-	-	-	-
Испания	5	5.95	3	3.95	2	2	3	9.00	2	7.00	1	2.00
Швеция	4	4.15	-	-	4	4.15	2	3.50	-	-	2	3.50
Швейцария	11	23.15	6	14.2	5	8.95	11	19.40	4	11.10	7	8.30
Великобритания	57	96.7	15	24.3	42	72.4	51	89.96	8	11.05	43	78.91
Соединенные Штаты	26	38.9	15	24.95	11	13.95	19	37.35	11	25.55	8	11.80
ИТОГО ПО ВСЕМ РЕГИОНАМ	609	1'192	188	385.88	421	807	566	1,012	166	339.09	400	673.31

Таблица 8**Распределение заданий по категориям стран, 2007-2008 гг.**

Категория страны	ВСЕГО				ЖЕНЩИНЫ				МУЖЧИНЫ			
	Задания	%	Ж / М	%	Задания	%	Ж / М	%	Задания	%	Ж / М	%
ИТОГО, 2007	609	100	1,192	100	188	31	385	32	421	69	807	68
Развивающиеся страны и страны раннего переходного периода	367	60	705	59	115	19	230	19	252	41	475	40
Развивающиеся страны	242	40	486	41	73	12	155	13	169	28	331	28
ИТОГО, 2008	566	100	1,012	100	166	29	339.09	33	400	71	673.31	67
Развивающиеся страны и страны раннего переходного периода	290	51	493	49	81	14	137	13	209	37	356	35
Развивающиеся страны	276	49	518.99	51	85	15	201.93	20	191	34	317.06	32

Таблица 9

Распределение заданий по регионам заданий, 2007-2008 гг.

Происхождение			2007							2008						
			ВСЕГО	Регион задания						ВСЕГО	Регион задания					
				Межрегиональный	ARBS	AFR	A&P	ECIS	LAC		Межрегиональный	ARBS	AFR	A&P	ECIS	LAC
Африка	ВСЕГО	Задание Ж / М	102 183.03	44 99.18	-	57 83.1	-	1 0.75	-	92 148.14	52 85.09	-	40 63.05	-	-	-
	ЖЕНЩИНЫ	Задание Ж / М	20 42.6	10 24.25	-	10 18.35	-	-	-	21 22.55	10 11.45	-	11 11.10	-	-	-
	МУЖЧИНЫ	Задание Ж / М	82 140.43	34 74.93	-	47 64.75	-	1 0.75	-	71 125.59	42 73.64	-	29 51.95	-	-	-
Азия и Тихоокеанский регион	ВСЕГО	Эксперты Ж / М	148 294.93	32 51	-	8 11.13	105 221.85	3 10.95	-	108 185.73	39 67.83	1 0.30	7 14.15	60 102.45	1 1.00	-
	ЖЕНЩИНЫ	Задание Ж / М	43 96.85	12 27.85	-	4 3.25	26 57.5	1 8.25	-	36 68.62	14 33.64	-	4 10.25	18 24.73	-	-
	МУЖЧИНЫ	Задание Ж / М	105 198.08	20 23.15	-	4 7.88	79 164.35	2 2.7	-	72 117.12	25 34.19	1 0.30	3 3.90	42 77.73	1 1.00	-
Арабские страны	ВСЕГО	Задание Ж / М	17 46.25	12 33.25	1 1.25	4 11.75	-	-	-	25 45.48	12 22.90	7 6.90	6 15.68	-	-	-
	ЖЕНЩИНЫ	Задание Ж / М	4 10.5	2 3.75	-	2 6.75	-	-	-	3 3.75	1 2.25	2 1.50	-	-	-	-
	МУЖЧИНЫ	Задание Ж / М	13 35.75	10 29.5	1 1.25	2 5	-	-	-	22 41.73	11 20.65	5 5.40	6 15.68	-	-	-
Европа и СНГ	ВСЕГО	Задание Ж / М	40 52.35	10 19.85	1 1	2 2.3	-	26 27.85	1 1.35	31 42.79	13 19.94	2 2.25	3 6.50	2 1.50	11 12.60	-
	ЖЕНЩИНЫ	Задание Ж / М	21 27.15	4 7.5	-	2 2.3	-	14 16	1 1.35	10 18.74	5 10.99	-	2 4.50	-	3 3.25	-
	МУЖЧИНЫ	Задание Ж / М	19 25.2	6 12.35	1 1	-	-	12 11.85	-	21 24.05	8 8.95	2 2.25	1 2.00	2 1.50	8 9.35	-
Латинская Америка и Карибский бассейн	ВСЕГО	Задание Ж / М	60 129.38	46 104.73	1 1.65	2 2.55	1 0.15	-	10 20.3	46 85.28	32 60.73	-	4 6.40	2 2.25	-	8 15.90
	ЖЕНЩИНЫ	Задание Ж / М	27 53.28	25 50.73	-	2 2.55	-	-	-	18 33.70	12 25.85	-	2 2.15	2 2.25	-	2 3.45
	МУЖЧИНЫ	Задание Ж / М	33 76.1	21 54	1 1.65	-	1 0.15	-	10 20.3	28 51.58	20 34.88	-	2 4.25	-	-	6 12.45
Развивающиеся страны	ВСЕГО	Задание Ж / М	242 486.95	133 327.25	2 2.45	37 49.9	60 96.8	10 10.55	-	263 504.00	168 354.73	2 2.60	45 84.55	32 42.53	15 19.10	1 0.50
	ЖЕНЩИНЫ	Задание Ж / М	73 155.5	43 100.05	1 2	14 22.4	13 29.45	2 1.6	-	78 191.74	55 145.89	-	13 28.05	5 9.80	5 8.00	-
	МУЖЧИНЫ	Задание Ж / М	169 331.45	90 227.2	1 0.45	23 27.5	47 67.35	8 8.95	-	185 312.26	113 208.84	2 2.60	32 56.50	27 32.73	10 11.10	1 0.50
ВСЕГО	Задание Ж / М	609 1,192.8	277 635.25	5 6.35	110 160.73	166 318.8	40 50.1	11 21.65	565 1,011.4	316 611.21	12 12.05	105 190.33	96 148.73	27 32.70	9 16.40	
ЖЕНЩИНЫ	Задание Ж / М	188 385.88	96 214.13	1 2	34 55.6	39 86.95	17 25.85	1 1.35	166 339.09	97 230.07	2 1.50	32 56.05	25 36.78	8 11.25	2 3.45	
МУЖЧИНЫ	Задание Ж / М	421 807	181 421.13	4 4.35	76 105.13	127 231.85	23 24.25	10 20.3	399 672	219 381.14	10 10.55	73 134.28	71 111.95	19 21.45	7 12.95	

Межрегиональный.
Задания.
Ж/М = Месяцы работы

Женщины.
Мужчины.

ARBS: Арабские страны.
AFR: Африка.
A&P: Азия и Тихоокеанский регион.

ECIS: Европа и СНГ.
LAC: Латинская Америка и Карибский бассейн

Международный Торговый Центр (ИТЦ) –
совместное учреждение Всемирной торговой
организации и Организации Объединенных
Наций.

Адрес: ИТЦ,
54-56, rue de Montbrillant,
1202 Geneva, Switzerland

Почтовый адрес: ИТЦ,
Palais des Nations,
1211 Geneva 10, Switzerland

Телефон: +41-22 730 0111

Факс: +41-22 733 4439

Эл. почта: itcreg@intracen.org

Интернет: <http://www.intracen.org>

