

# Приложение 2

## Статистические таблицы

В настоящих статистических таблицах предоставлена информация об общих расходах ИТЦ, распределенных по источнику финансирования и региону. В документе также перечислены различные проекты, на которые выделялись ассигнования в течение года, публикации, которые были созданы, и происхождение и территориальное распределение работающих консультантов.

Все ссылки на доллары (\$) указаны в долларах США.

## Оглавление

Страница

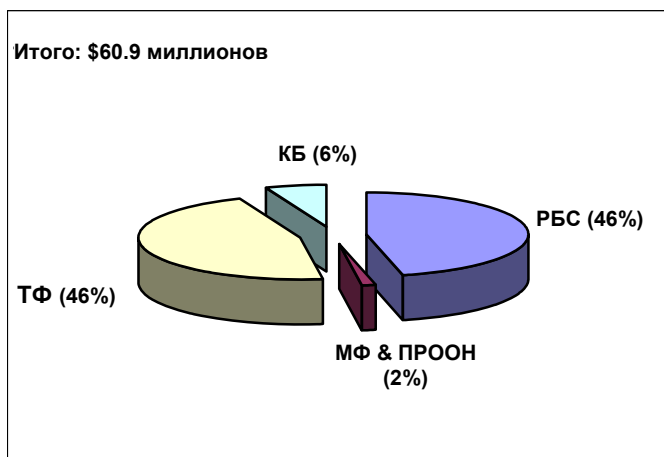
### Таблица

Краткий обзор 2007 года	1
1. Общие расходы из обычных и внебюджетных средств, 2003-2007 г	3
2. Расходы целевых фондов по регионам, включая расчетное распределение по межрегиональным проектам, 2003-2007 г	4
3. Расходы IF & UNDP по регионам, 2003-2007	4
4. Техническое сотрудничество с наименее развитыми странами (LDCs), 2007 г.	5
5. Распределение финансирования по проектам, реализованным в 2007 году, по источнику	7
6. Отчисления на проект (2007 г и позже)	9
7. Распределение заданий между экспертами разной национальной и половой принадлежности , 2006-2007 г.	15
8. Распределение заданий по категориям стран, 2006-2007 г.	19
9. Распределение заданий по регионам заданий, 2006-2007 г.	20
10. Публикации, 2007	21



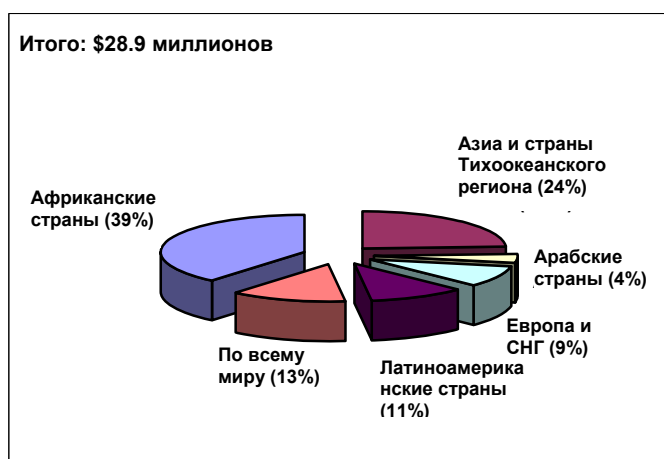
## Краткий обзор 2007 года

### А. Общие расходы по источнику финансирования



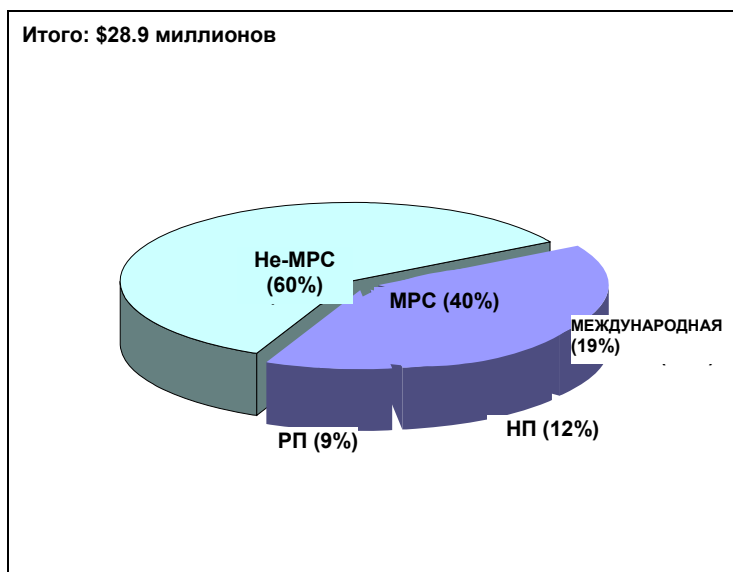
РБС (RB)	Регулярное бюджетное финансирование
ТФ (TF)	Трастовые фонды
МФ & ПРООН (IF & UNDP)	ПРООН (включая Интегрированную структуру)
КБ (SC)	Стоимость технического обслуживания

### В. Расходы на техническое обслуживание по регионам (трастовые фонды и IF & UNDP)



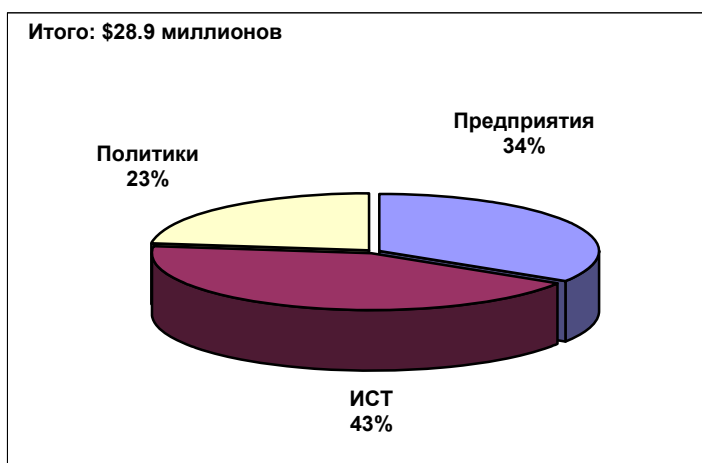
Африканские страны (AFR)	Африка
Азия и страны Тихоокеанского региона (A&P)	Азия и Тихоокеанский регион
Арабские страны (ARBS)	Арабские страны
Европа и СНГ (ECIS)	Европа и СНГ
Латиноамериканские страны (LAC)	Латинская Америка и Карибский бассейн

### С. Расходы на техническое сотрудничество с наименее развитыми странами (LDC)



НП (CP) Проекты со странами  
МЕЖДУНАРОДНЫЕ  
(INT) Межрегиональные проекты, расчетные  
РП (RP) Региональные проекты, расчетные

### D. Расходы на техническое сотрудничество по стратегическим целям ИТЦ



#### Стратегические цели ИТЦ

1. **Предприятия** – Повышение международной конкурентоспособности предприятий
2. **Институты поддержки торговли** – Развитие способности поставщиков услуг в сфере торговли поддерживать бизнес
3. **Высокопоставленные политики** – Поддержка высокопоставленных политиков в интегрировании сектора торгово-промышленной деятельности в глобальную экономику

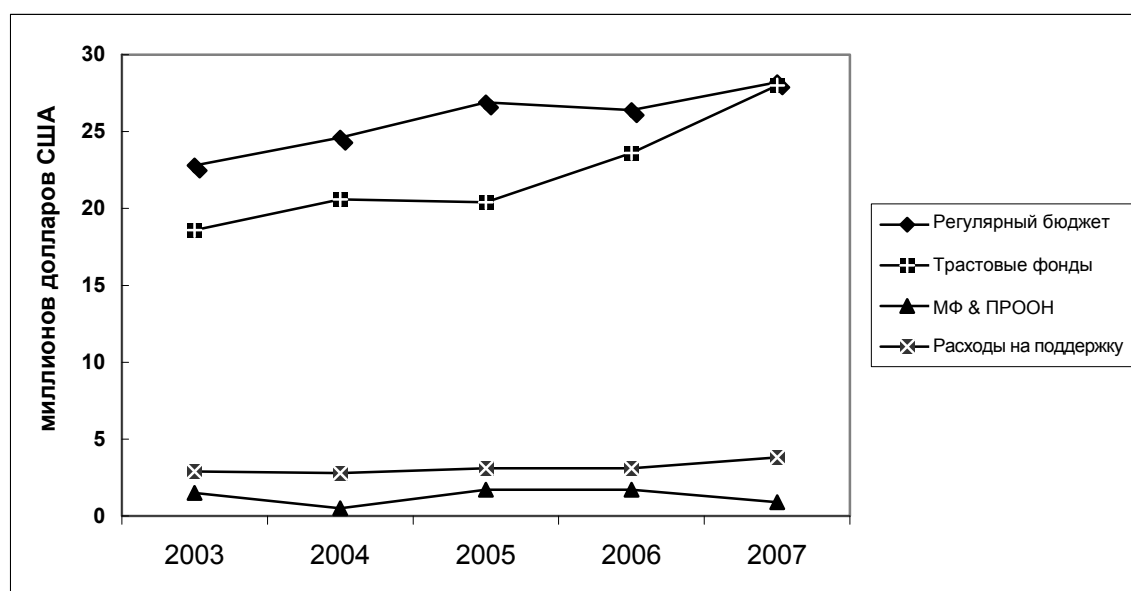
**Таблица 1**

**Общие расходы из обычных и внебюджетных средств, 2003-2007 г**

(Миллионы долларов)

ИСТОЧНИК ФИНАНСИРОВАНИЯ	2003	2004	2005	2006	2007
Регулярное бюджетное	22.8	24.6	26.9	26.4	28.2
Трастовые фонды	18.6	20.6	20.4	23.6	28.0
IF & UNDP*	1.5	0.5	1.7	1.7	0.9
Стоимость технического	2.9	2.8	3.1	3.1	3.8
<b>Итого</b>	<b>45.8</b>	<b>48.5</b>	<b>52.1</b>	<b>54.8</b>	<b>60.9</b>

\* Включает Интегрированную структуру



Источник финансирования.

Регулярное бюджетное финансирование.

Трастовые фонды

IF & UNDP

Стоимость технического обслуживания

**Таблица 2****Расходы целевых фондов по регионам, включая расчетное распределение по межрегиональным проектам, 2003-2007**

(Миллионы долларов)

РЕГИОН	2003	2004	2005	2006	2007
AFR	7.2	7.6	7.2	8.5	11.0
A&P	2.2	4.2	5.0	7.5	6.8
ARBS	1.0	1.0	1.1	1.0	1.1
ECIS	1.8	2.7	1.9	1.9	2.6
LAC	3.1	2.6	2.4	1.7	2.8
Международные программы	3.3	2.5	2.8	3.0	3.8
<b>Итого</b>	<b>18.6</b>	<b>20.6</b>	<b>20.4</b>	<b>23.6</b>	<b>28.0</b>

**Таблица 3****Расходы IF & UNDP по регионам, 2003-2007\***

(Миллионы долларов)

РЕГИОН	2003	2004	2005	2006	2007
AFR	0.5	0.3	0.8	0.8	0.3
A&P	0.5	0.0	0.1	0.0	0.1
ARBS	0.1	0.1	0.5	0.4	0.1
ECIS	0.3	0.0	0.3	0.5	0.0
LAC	0.1	0.1	0.0	0.0	0.4
Международные программы	0.0	0.0	0.0	0.0	0.0
<b>Итого</b>	<b>1.5</b>	<b>0.5</b>	<b>1.7</b>	<b>1.7</b>	<b>0.9</b>

\* Включает Интегрированную структуру

AFR	Африка
A&P	Азия и Тихоокеанский регион
ARBS	Арабские страны
ECIS	Европа и СНГ
LAC	Латинская Америка и Карибский бассейн
МЕЖДУНАРОДНЫЕ ПРОГРАММЫ	Работа по международным программам

**Таблица 4****Техническое сотрудничество с наименее развитыми странами (LDCs), 2007 г.****А. Расходы на техническое сотрудничество с наименее развитыми странами (LDC)**

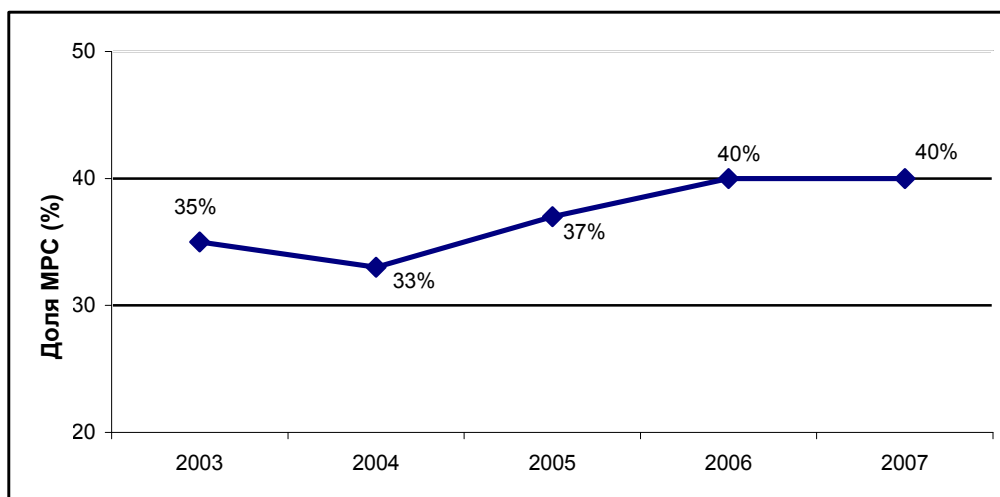
Тип проекта	Расходы (\$'000,000)
Проекты со странами	3.4
Региональные проекты, расчетные	2.5
Межрегиональные проекты, расчетные	5.6
Общие расходы на менее развитые страны (LDC)	11.5
Общие расходы на техническое сотрудничество ИТЦ	28.9
Доля менее развитых стран (LDC)	40%

**В. Национальные проекты**

Национальные	Проекты	Общие расходы (\$'000)
Бангладеш	Сервисный центр Кожы Бангладеш для развития экспорта	421.01
Бангладеш	Bangladesh Quality Support Programme (Консультационная поддержка малого и среднего бизнеса Бангладеша)	541.83
Бутан	План развития возможностей торговли ЕС и Бутан	257.66
Буркина-Фасо	Доступная торговля - Укрепление потенциала мобильного бизнеса с целью увеличения экспорта Буркина-Фасо	47.91
Камбоджа	Помощь в сфере торговли для развития и основного капитала (ТОРГОВЛЯ)	100.50
Камбоджа	Шелковый проект камбоджийского сектора	16.24
Джибути	Проект поддержки развития туристического сектора	13.90
Джибути	Проект поддержки наращивания потенциала МСИА, ССД и АНПИ	37.87
Эфиопия	РАСТ-Эфиопия	18.93
Эфиопия	Проект качества эфиопского кофе	210.06
Гвинея	Укрепление институционального устройства для развития экспорта	25.92
Гвинея	Расширение рынков сбыта и стимулирование экспорта сельскохозяйственных продуктов	33.35
Гаити	Наращивание национального потенциала для экспорта тропических фруктов и экспериментальная инициатива по сокращению бедности за счет экспорта манго	65.24
Лаосская Народно-Демократическая Республика	Поддержка развития торговли и развитие экспорта в Лаосской Народно-Демократической республике	489.87
Лаосская Народно-Демократическая Республика	Исследования в сфере строительства и совещательные полномочия Института экономических исследований для Торговли и Министерства Торговли	92.3
Лаосская Народно-Демократическая Республика	Поддержка перехода швейной промышленности от производства по контракту к прямому экспорту	5.27
Лесото	Продукция и развитие рынка сельскохозяйственных	21.43

Национальные	Проекты	Общие расходы (\$'000)
	продукции	
Либерия	Работа по разработке программ: Запуск Интегрированной программы по поддержке торговли в Либерии	154.21
Мадагаскар	Совершенствование юридической основы международной торговли на Мадагаскаре	9.37
Малави	Техническая поддержка усовершенствования инфраструктуры Стандартизации, Контроля качества, Аккредитации и Метрологии (SQAM)	91.87
Мали	РАСТ-Мали	94.22
Мозамбик	РАСТ-Мозамбик	87.13
Непал	Консультативные услуги по развитию экспорта приоритетных секторов Непала	177.29
Сенегал	Приоритетным проектом комплексной программы является техническая помощь, связанная с торговлей, и создание АСЕПЕКС	42.64
Сенегал	Приоритетный проект комплексной программы развития общего туризма в Сенегале	84.61
Сенегал	Доступная торговля - Сенегал	46.57
Сенегал	Приоритетный проект комплексной программы развития общего туризма в Сенегале	14.68
Сьерра-Леоне	Реструктуризация и возможности программы по строительству	97.07
Уганда	Совещательные полномочия Уганды для конкурентоспособности экспорта	59.04
Йемен	Контроль STDF 69: Повышение качества и безопасности йеменских морепродуктов	26.27
<b>Итого</b>		<b>3 384.32</b>

**С. Эволюция расходов на техническое сотрудничество с наименее развитыми странами, 2003-2007г.**



**Таблица 5**

**Распределение финансирования по проектам, реализованным в 2007 году, по источнику**

Источник финансирования	Распределение (\$'000)
<b>ИТОГО</b>	<b>33,248</b>
<b>ГЛОБАЛЬНЫЙ ТРАСТОВЫЙ ФОНД - ИТОГО</b>	<b>14,731</b>
Окно I	
из них	<b>6,286 a)</b>
Канада	817
Дания	2,074
Финляндия	377
Франция	63
Ирландия	629
Италия	63
Норвегия	566
Швеция	1,571
Швейцария	126
Окно II	
из них	<b>8,445</b>
Дания	314
Финляндия	464
Германия	2,608
Индия	39
Ирландия	28
Нидерланды	501
Норвегия	904
Швеция	2,367
Швейцария	1,162
Великобритания	58
<b>ОБЩИЙ ТРАСТОВЫЙ ФОНД - ИТОГО</b>	<b>1,678 b)</b>
<b>ЈІТАР II</b>	
из них	<b>1,678</b>
Канада	551
Дания	240
Германия	13
Ирландия	153
Нидерланды	124
Норвегия	269
Швеция	85
Великобритания	243
<b>АЗИАТСКИЙ ТРАСТОВЫЙ ФОНД</b>	
Европейская комиссия	<b>1,733</b>
<b>Трастовые фонды – ИТОГО</b>	<b>11,106</b>
Agence intergouvernementale de la Francophonie	9
Бразилия	12
Компания развития бизнеса (Тринидад и Тобаго)	27
Канада – CIDA & IDRC	374
Дания	155
Египет	148
Европейская комиссия	1,970 c)
Франция	724 d)
Германия - Помощники экспертов	262
Ирландия	11
Италия	1,036 e)
Германия - Помощники экспертов	108
Нидерланды – SBI	2,643
Новая Зеландия	17
Швеция – SIDA - Помощники экспертов	320
Швейцария	2,885 f)
Сирийский европейский бизнес центр	23
Всемирный банк	130
Всемирная организация здравоохранения	35
Всемирная торговая организация	29

<b>Источники финансирования</b>	<b>Распределение (\$'000)</b>	
Агентство Соединенных Штатов по международному развитию	138 g)	
Двунациональный фонд Мира и Развития Перу-Эквадор	50	
<b>Целевые фонды – Итого</b>		<b>167</b>
Маврикий	158	
Уругвай	9	
<b>Оборотные фонды</b>	2,195 h)	<b>2,195</b>
<b>ПРООН</b>	937	<b>937</b>
<b>UNDP – IF</b>	701	<b>701</b>

- a / Включает вклад в проекты Европейской Комиссии – \$121,317
- b / Не включает распределение между UNCTAD и ВТО – UNCTAD \$372,869 и ВТО \$1,174,503
- c / За исключением \$121,317 показанных в окне I GTF и \$300,747 и \$8,580 распределенных, соответственно между WIPO и UNCTAD
- d / Из них французские помощники экспертов – \$356,336
- e / Из них итальянские помощники экспертов – \$356,336
- f / Включая шведскую Программу содействия импорту - \$2,425
- g / Включая вклад оборотного фонда - \$130,088
- h / За исключением следующих сумм, которые показаны для соответствующих финансирующих организаций: USAID \$130,088

**Таблица 6**

**Отчисления на проект - доллары США (2007 г и позже)\***

	Проект №	Источник финансирования	2007	2008+
<b>Буркина-Фасо</b> Доступная торговля - Укрепление потенциала мобильного бизнеса с целью увеличения экспорта Буркина-Фасо	BKF/61/101A	Швейцария	47,908	-
<b>Эфиопия</b> РАСТ-Эфиопия	ETH/20/03A	Канада	20,384	-
Проект качества эфиопского кофе	ETH/61/86A	Швейцария	212,185	266,778
<b>Гвинея</b> Наращивание национального потенциала Гвинеи для более успешного участия в многосторонних торговых переговорах	GIN/05/018A	Интегрированная структура	5,019	3,828
Укрепление институтов развития экспорта	GIN/05/159A	Интегрированная структура	63,196	6,507
Расширение рынков сбыта и стимулирование экспорта сельскохозяйственных продуктов	GIN/05/492A	Интегрированная структура	157,945	5,013
<b>Кения</b> Объединение малых и микропредприятий с рынками экспорта	KEN/04/101A	ПРООН	8,653	2,267
Пилотный информационный центр в сфере моды и дизайна	KEN/47/101A	ПРООН	161,730	
<b>Лесото</b> Продукция и развитие рынка сельскохозяйственных продукции	LES/04/713A	Интегрированная структура	27,905	29,929
<b>Мадагаскар</b> Совершенствование юридической основы международной торговли на Мадагаскаре	MAG/27/09A	Франция	10,417	41,784
<b>Малави</b> Техническая поддержка усовершенствования инфраструктуры Стандартизации, Контроля качества, Аккредитации и Метрологии (SQAM)	MLW/05/614A	Интегрированная структура	107,848	42,255
<b>Мали</b> РАСТ-Мали	MLI/20/02A	Канада	102,853	-
<b>Маврикий</b> Повышение конкурентоспособности в швейной промышленности	MAR/55/02A	Маврикий	157,661	192,342
<b>Мозамбик</b> РАСТ-Мозамбик	MOZ/20/04A	Канада	104,090	-
К стратегии развития экспорта в Мозамбике	MOZ/35/05A	Ирландия	11,467	-
<b>Сенегал</b> Приоритетный проект комплексной программы развития общего туризма в Сенегале	SEN/06/054A	Интегрированная структура	91,390	90,509
Приоритетным проектом комплексной программы является техническая помощь, связанная с торговлей, и создание АСЕПЕКС	SEN/06/055A	Интегрированная структура	44,136	34,640
Программа ПАССИА Сенегал ЧАСТЬ II	SEN/47/102A	Нидерланды	65,196	24,232
Наращивание потенциала конкурентоспособности сенегальского экспорта в Европу	SEN/47/94A	Нидерланды	24,563	-

\* По состоянию на 31 декабря 2007 года

	Проект №	Источники финансирования	2007	2008+
<b>Сьерра-Леоне</b> Реструктуризация и возможности программы по строительству	SIL/95/10A	Всемирный банк	129,844	175,560
<b>Объединенная Республика Танзания</b> РАСТ Танзания – Фаза II	URT/20/99A	Канада	11,751	6,463
<b>Уганда</b> Совещательные полномочия Уганды для конкурентоспособности экспорта	UGA/47/98A	Нидерланды	61,747	-
<b>Региональные</b> Стратегия национального экспорта в Малави, Свазиленде, Уганде и Замбии.	INT/47/83A	Нидерланды	32,094	-
Повторный запуск субрегиональной экономической интеграции стран Центральной Африки (ECCAS)	RAF/02/015A	ПРООН	49,824	-
TIS Нарращивание потенциала информационных технологий в странах Африки, южнее Сахары	RAF/47/90A	Нидерланды	334,042	157,040
Информационное управление и анализ рынка для африканских TSIs	RAF/47/93A	Нидерланды	680,827	127,720
Локальные совещательные полномочия для конкурентоспособности экспорта	RAF/47/97A	Нидерланды	459,944	115,928
<b>Арабские страны</b>				
<b>Джибути</b> Проект поддержки наращивания потенциала МСИА, ССД и АНПИ	DJI/04/621A	Интегрированная структура	61,565	6,156
Проект поддержки развития туристического сектора	DJI/05/620A	Интегрированная структура	30,511	-
<b>Египет</b> Египетский маркетинговый центр	EGY/66/01A	Египет	147,615	30,458
<b>Мавритания</b> Поддержка внешней торговли для реализации плана, направление и содействие во внешней торговле (ДПСЕ) для воплощения плана по изучению конкурентоспособности и интеграции	GLO/03/G02A	Интегрированная структура	9,124	3,651
Поддержка Торгово-промышленной палаты Мавритании	MAU/61/78A	Интегрированная структура	11,781	-
<b>Сирийская Арабская Республика</b> Создание устойчивых возможностей для обучения и консультирования с целью увеличения экспорта SME	SYR/84/01A	Сирийское предприятие и бизнес центр	23,049	38,013
<b>Йемен</b> Контроль STDF 69: Повышение качества и безопасности йеменских морепродуктов	YEM/98/01A	Всемирная торговая организация	29,119	29,121

	Проект №	Источники финансирования	2007	2008+
<b>АЗИЯ И СТРАНЫ ТЕХООКЕАНСКОГО РЕГИОНА</b>				
<b>Бангладеш</b>				
Сервисный центр Кожи Бангладеш для развития экспорта	BGD/37/17A	Италия	421,772	813,535
Bangladesh Quality Support Programme (Консультационная поддержка малого и среднего бизнеса Бангладеша)	BGD/75/21A	ЕС	541,827	946,664
<b>Бутан</b>				
План развития возможностей торговли ЕС и Бутан	BHU/75/22A	ЕС	257,662	393,602
<b>Камбоджа</b>				
Помощь в сфере торговли для развития и основного капитала	CMB/06/690A	ПРООН	113,636	11,364
Шелковый проект камбоджийского сектора	CMB/49/03A	Новая Зеландия	16,755	262,006
<b>Китай</b>				
Развитие экспорта ковров ручной работы из Тибета	CPR/A1/01A	АЦФ	80,932	-
<b>Индия</b>				
Обучение ключевым конкурентным факторам в 5 группах по производству индийской одежды	IND/A1/01A	АЦФ	76,568	-
Повышение компетентности в области финансирования SME	IND/A1/01B	АЦФ	70,686	-
<b>Индонезия</b>				
Улучшение возможностей контроля и состояния транспортных средств и предприятий в Индонезийском секторе рыболовецкого промысла	INS/A1/01B	АЦФ	25,391	-
<b>Корея, Народная демократическая республика</b>				
Наращивание потенциала доступа к внешнему рынку	DRK/A1/01A	АЦФ	44,777	-
<b>Лаосская Народно-Демократическая Республика</b>				
Поддержка развития торговли и развитие экспорта в Лаосской Народно-Демократической республике	LAO/61/89A	Швейцария	505,514	54,182
Поддержка перехода швейной промышленности от производства по контракту к прямому экспорту	LAO/79/65A	Интегрированная структура	90,272	233,715
Исследования в сфере строительства и совещательные полномочия Института экономических исследований для Торговли и Министерства Торговли	LAO/A1/01A	АЦФ	92,297	-
<b>Малайзия</b>				
Поддержка малайзийских предприятий на предмет соответствия Политике и нормативам ЕС по экологичным закупкам	MAL/A1/01A	АЦФ	154,964	-
Повышение возможностей компетентных органов и рыбоперерабатывающих предприятий Малайзии по соответствию требованиям ЕС предъявляемым к рыболовству	MAL/A1/01B	АЦФ	174,583	-
<b>Монголия</b>				
Увеличение монгольского экспорта через географические индикаторы и GSP+	MON/A1/01A	АЦФ	138,151	-
<b>Непал</b>				
Консультативные услуги по развитию экспорта приоритетных секторов Непала	NEP/A1/01A	АЦФ	177,293	-
<b>Пакистан</b>				
Техническая помощь Пакистану в области торговли с ЕС	PAK/75/17A	ЕС	123,507	-
Техническая помощь Пакистану в области торговли с ЕС: BAS	PAK/75/17C	ЕС	182,155	-
Техническая помощь Пакистану в области торговли с ЕС: TSS	PAK/75/17E	ЕС	17,796	-
Техническая помощь Пакистану в области торговли с ЕС: MDS	PAK/75/17F	ЕС	29,304	-

	Проект №	Источники финансирования	2007	2008+
<b>Шри-Ланка</b>				
План развития торговли ЕС-Шри-Ланки	SRL/75/19A	ЕС	504,073	126,232
План развития торговли ЕС-Шри-Ланки: BAS	SRL/75/19B	ЕС	47,349	119,986
<b>Вьетнам</b>				
Поддержка содействия развития торговли и развития экспорта в социалистической республике Вьетнам	VIE/61/94A	Швеция и Швейцария	26,784	-
Поддержка содействия развития торговли и развития экспорта	VIE/61/94Z	Швеция и Швейцария	327,684	74,794
Внедрение правил и практик инструментов защиты внешней торговли во Вьетнаме	VIE/A1/01A	АЦФ	119,010	-
Совершенствование законодательной структуры многосторонней торговли Вьетнама	VIE/A1/01B	АЦФ	62,128	-
<b>Региональные</b>				
Развитие возможностей IPSM обучения и консультативной поддержки в странах АСЕАН и Юго-восточной Азии	RAS/61/81A	Швейцария	24,513	22,300
Координационный союз азиатского трастового фонда	RAS/A1/01A	АЦФ	372,684	104,285
Увеличение азиатских региональных возможностей в экспорте органических сельскохозяйственных продуктов	RAS/A1/01C	АЦФ	144,112	-
<b>Европа и СНГ</b>				
<b>Кыргызстан</b>				
Содействие торговли в Кыргызстане - Фаза II	KYR/61/103A	Швейцария	449,876	317,749
<b>Молдова</b>				
Улучшение покупательской способности и управления поставками в Молдове	MOL/61/99A	Швейцария	23,238	-
<b>Румыния</b>				
Устойчивое развитие экспорта в Румынии	ROM/61/102A	Швейцария	320,451	220,501
Программа обучения и Практическая работа "Развитие управления предприятием в Румынии"	ROM/61/02B	Швейцария	114,147	32,047
<b>Российская Федерация</b>				
Поддержка развития и внедрение московской системы для содействия экспорту и привлечения инвестиций (МЕХИ)	RUS/05/652A	ПРООН	9,583	-
Поддержка развития и внедрение московской системы для содействия экспорту и привлечения инвестиций	RUS/05/652A	ПРООН	47,320	65,180
<b>Таджикистан</b>				
Содействие торговли в Таджикистане - Фаза II	TAJ/61/104A	Швейцария	415,290	273,514
<b>ЛАТИНСКАЯ АМЕРИКА И КАРИБСКИЕ ОСТРОВА</b>				
<b>Боливия</b>				
Многофункциональное техническое сотрудничество для поддержки развития промыслов	BOL/61/100A	Швейцария	352,914	22,368
Многофункциональное техническое сотрудничество для поддержки развития промыслов	BOL/61/80A	Швейцария	7,666	4,057
<b>Бразилия</b>				
Предложение семинаров и доступа к избранным публикациям и инструментам ИТЦ	BRA/97/01A	FUNDEP	11,762	-
Повышение конкурентности бразильских компаний через программу содействия экспорта и привлечения инвестиций	BRA/99/031A	ПРООН	707,128	-
<b>Гаити</b>				
Наращивание национального потенциала для экспорта тропических фруктов и экспериментальная инициатива по сокращению бедности за счет экспорта манго	HAI/37/16A	Италия	67,851	69,323

	Проект №	Источники финансирования	2007	2008+
<b>Перу</b>				
Развитие предпринимательства в приграничных зонах Перу и Эквадора (Фаза 1)	PER/94/02A	Двунациональный фонд Перу-Эквадор	49,979	-
<b>Тринидад и Тобаго</b>				
Помощь в реструктуризации учреждений BDC	TRI/79/01A	Business Development Company Ltd T&T	27,269	-
<b>Уругвай</b>				
SHAPE Сектор стратегического развития УРУГВАЯ	URU/96/01A	Уругвай	8,907	-
<b>МЕЖДУНАРОДНАЯ ДЕЯТЕЛЬНОСТЬ</b>				
Помощник эксперта: DTSS/OD/ETDU	INT/07/08A	Франция	104,828	-
Помощник эксперта: DTCC/OIP	INT/07/09A	Франция	135,456	-
Помощник эксперта: DPMD/TIS	INT/07/10A	Франция	116,052	55,804
Помощник эксперта: OED (EF)	INT/08/08A	Германия	111,352	-
Помощник эксперта: DTSS/OD	INT/08/10A	Германия	97,574	54,863
Помощник эксперта: DPS/OD	INT/08/11A	Германия	53,525	77,919
Помощник эксперта: DTCC/OIP	INT/09/08A	Италия	67,339	-
Помощник эксперта: DTSS/BAS	INT/09/09A	Италия	138,562	52,813
Помощник эксперта: DTSS/BAS	INT/09/10A	Италия	145,945	50,085
Помощник эксперта: DTSS/BAS	INT/09/11A	Италия	37,800	113,009
Помощник эксперта: DPMD/TSS	INT/80/01A	Швеция	102,434	95,619
Помощник эксперта: DPMD/MDS	INT/80/01A	Швеция	111,967	-
Помощник эксперта: DTSS/BAS	INT/80/03A	Швеция	105,369	98,157
Помощник эксперта: DTCC/OAPLAC	RAS/39/01A	Япония	108,228	-
РАССИА/РАСТ Фаза II Проект Зонтик	INT/20/97A	Канада	135,697	-
Руководство экспортера хлопка и продвижения экспорта хлопка с Востока Африки в Азию	INT/24/85A	Дания	154,943	192,970
Юридические аспекты международной торговли	INT/27/07A	Франция	217,712	217,229
Контроль за ввозимой продукцией	INT/27/08A	Франция	139,247	159,886
Расширение внутри- и межрегиональной торговли стран СЕМАК и ЮЕМОА (Часть II)	INT/28/06A	(Межправительственное агентство стран франкофонии)	10,357	-
Средиземноморское финансирование для укрепления возможностей торговли в Финансировании торговли, электронных платежах и механизмах перевода электронных денег	INT/37/18A	Италия	112,449	30,448
Средиземноморские финансы для укрепления возможностей внешней торговли	INT/37/18B	Италия	28,687	44,653
Средиземноморские финансы для внешней торговли	INT/37/18C	Италия	22,705	21,643
Программа интегрированного обучения СВИ/ИТЦ	INT/47/85A	Нидерланды	8,207	-
Проект содействия торговли в сфере услуг в избранных странах Африки	INT/47/87A	Нидерланды	151,264	-
Партнеры в комплексе мер: Укрепление сети	INT/47/91A	Нидерланды	219,431	91,234
Предоставление сведений о рынке, относящихся к конкретному сектору TSI через MNS ИТЦ	INT/47/92A	Нидерланды	242,650	218,040
Сетевые маркетинговые и информационные системы для органических и натуральных продуктах	INT/47/95A	Нидерланды	12,727	-
Кооперативная программ по контролю качества специй	INT/61/77A	Швейцария	13,885	-
Веб-сайт руководство по кофе	INT/61/96A	Швейцария	9,919	-
Проект технической помощи содействия внешней торговли в сфере услуг	INT/75/23A	ЕС	355,284	-
Программа АСП – Координационная группа	INT/75/24A	ЕС	34,474	5,185,929
Служба информации о рынке для фармацевтического сырья и основных лекарственных средств	INT/85/01A	ВОЗ	34,932	-
Оборотный фонд для учебных материалов IPSM	INT/R/01A	RF/IPSMS	357,294	47,433

	Проект №	Источники финансирования	2007	2008+
Оборотный фонд для анализа торгового потока и маркетингового исследования	INT/R2/01A	RF/MAS	1,791,492	871,315
Оборотный фонд для службы экономической информации	INT/R3/01A	RF/TIS	142,319	39,860
Оборотный фонд для совершенствования управления предприятием	INT/R4/01A	RF/EMDS	23,566	101,372
Оборотный фонд в "Системе международной торговли"	INT/R5/01A	RF/WTS	5,857	42,035
Оборотный фонд для содействия торговли Юг-Юг	INT/R6/01A	RF/SSTP	46,327	-
Оборотный фонд для инструментов конкурентности предприятия и связанных с ними служб поддержки	INT/R7/01A	RF/ BAS	10,170	-
Leatherline – Африканская платформа	RAF/47/86A	Нидерланды	7,772	-
Система торгового обмена ремесленников стран - членов союза ЮЕМОА	RAF/47/96A	Нидерланды	20,243	-
Рыночные новости и сетевые информационные службы для африканского органического сектора	RAF/47/99A	Нидерланды	78,010	64,599
Информационная платформа для сектора кустарного производства и дизайна в франкоязычной Африке	RAF/47/100A	Нидерланды	79,456	51,584
Совместная интегрированная программа технической помощи (JITAP) II – Координационное подразделение	RAF/D2/50A	CTF	1,224,544	179,132
JITAP II – ИТЦ компонент JITAP	RAF/D2/53A	CTF	453,385	33,805
MLS-Оценка IPSMS	RAS/61/81B	Швейцария	70,796	16,134
<b>Прочие</b>				
<b>Окно II</b>				
Программа Мост ACCESS	INT/82/01A	ГЦФ	145,841	226,937
Программа развития торговли Юг-Юг -Новый цикл	INT/W2/09	ГЦФ	14,589	-
Программа по борьбе с бедностью за счет развития экспорта	INT/W2/11A	ГЦФ	2,288,786	1,229,353
Программа "Мост электронной торговли" для МСП - Фаза II	INT/W2/12A	ГЦФ	984,643	651,717
Содействие бизнесу в сфере торговли (Всемирная электронная торговая сеть)	INT/W2/13A	ГЦФ	1,413,651	328,266
Развитие торговли "Юг-Юг" (РТЮЮ)	INT/W2/14A	ГЦФ	1,062,893	917,008
Разработка и менеджмент национальной экспортной стратегии.	INT/W2/15A	ГЦФ	1,279,462	396,304
Программа "Сеть экспорта услуг"	INT/W2/16A	ГЦФ	1,256,704	200,860
<b>Окно I</b>				
Базовая группа экспертов	INT/W1/71,77,79	ГЦФ	1,209,352	778,128
Командировки сотрудников ИТЦ	INT/W1/78,80	ГЦФ	212,483	83,274
Работа по разработке программ	INT/W3/**	ГЦФ	2,132,510	1,240,267
Формирование адресных программ и других проектов в конкретных странах и регионах	INT/W4/**	ГЦФ	506,721	456,859
Экспертные совещания	INT/W5/**	ГЦФ	403,668	-
Оценка	INT/W6/**	ГЦФ	169,778	8,956
Бизнес для развития	INT/W7/**	ГЦФ	46,871	0
Другая деятельность:	INT/W8/**	ГЦФ	301,642	392,774
Внедрение рекомендаций анализа	INT/W9/**	ГЦФ	1,181,237	688,540

**Источники финансирования:**

МАФ Intergovernmental Agency of La Francophonie

(Межправительственное агентство франкоговорящих стран):

АЦФ: Азиатский трастовый фонд: Расходы, распределенные между Европейской комиссией и ИТЦ GTF

СТФ: Общий траст-фонд

ЕК: Европейская Комиссия

FUNDEP Фонд развития исследований

ГЦФ: Глобальный трастовый фонд

ПАКСИА -ПАКТ: Программа наращивания торгового потенциала Африки (ПАСТ)

ПРООН: Программа развития ООН

**Таблица 7**

**Распределение заданий между экспертами разной национальной и половой принадлежности , 2006-2007 г.**

От	2006						2007					
	ИТОГО		ЖЕНЩИНЫ		МУЖЧИНЫ		ИТОГО		ЖЕНЩИНЫ		МУЖЧИНЫ	
	Задания	Месяцы работы	Задания	Месяцы работы	Задания	Месяцы работы	Задания	Месяцы работы	Задания	Месяцы работы	Задания	Месяцы работы
<b>РАЗВИВАЮЩИЕСЯ СТРАНЫ И СТРАНЫ РАННЕГО ПЕРЕХОДНОГО ПЕРИОДА</b>												
<b>Африка</b>	<b>135</b>	<b>239.28</b>	<b>24</b>	<b>52.13</b>	<b>111</b>	<b>187.15</b>	<b>102</b>	<b>183.03</b>	<b>20</b>	<b>42.6</b>	<b>82</b>	<b>140.4</b>
Ангола	1	3.50	-	-	1	3.50	1	4	-	-	1	4
Бенин	3	4.00	1	0.50	2	3.50	3	6.13	2	6	1	0.13
Ботсвана	1	1.50	-	-	1	1.50	-	-	-	-	-	-
Буркина-Фасо	3	7.00	-	-	3	7.00	2	2	-	-	2	2
Бурунди	1	3.00	-	-	1	3.00	1	1.5	-	-	1	1.5
Камерун	8	8.00	2	3.00	6	5.00	4	2.85	-	-	4	2.85
Чад	1	1.50	-	-	1	1.50	-	-	-	-	-	-
Коморы	2	2.50	-	-	2	2.50	2	3.6	-	-	2	3.6
Конго	-	-	-	-	-	-	1	1.3	-	-	1	1.3
Конго, Демократическая республика	1	0.20	-	-	1	0.20	-	-	-	-	-	-
Кот д'Ивуар	3	4.00	-	-	3	4.00	3	6.5	-	-	3	6.5
Эфиопия	10	33.75	3	15.30	7	18.45	6	29.65	2	11	4	18.65
Габон	1	1.5	-	-	1	1.5	1	1	-	-	1	1
Гана	7	8.3	-	-	7	8.3	4	7.75	1	1.5	3	6.25
Гвинея	8	24.5	2	9	6	15.5	3	7.5	3	7.5	-	-
Кения	9	10.18	3	2.88	6	7.3	10	15.95	1	1.5	9	14.45
Либерия	-	-	-	-	-	-	11	13.85	-	-	11	13.85
Мадагаскар	2	6.75	-	-	2	6.75	3	2.35	2	2	1	0.35
Малави	4	4	-	-	4	4	1	1	-	-	1	1
Мали	7	10.3	-	-	7	10.3	7	6.75	-	-	7	6.75
Маврикий	2	2.25	-	-	2	2.25	6	12.5	2	4.75	4	7.75
Мозамбик	1	0.9	-	-	1	0.9	-	-	-	-	-	-
Нигер	1	2	-	-	1	2	-	-	-	-	-	-
Нигерия	12	21.5	1	2.25	11	19.25	5	6.8	2	2.55	3	4.25
Руанда	4	12.5	-	-	4	12.5	3	9.3	-	-	3	9.3
Сенегал	13	19.35	3	3.25	10	16.1	6	8.18	-	-	6	8.18
Сьерра-Леоне	2	3	-	-	2	3	2	10	-	-	2	10
ЮАР	16	28.65	7	14.6	9	14.05	9	14.3	5	5.8	4	8.5
Свазиленд	1	1	1	1	-	-	-	-	-	-	-	-
Объединенная Республика Танзания	2	2	-	-	2	2	2	1.95	-	-	2	1.95

От	2006						2007					
	ИТОГО		ЖЕНЩИНЫ		МУЖЧИНЫ		ИТОГО		ЖЕНЩИНЫ		МУЖЧИНЫ	
	Задания	Месяцы работы	Задания	Месяцы работы	Задания	Месяцы работы	Задания	Месяцы работы	Задания	Месяцы работы	Задания	Месяцы работы
Того	-	-	-	-	-	-	-	-	-	-	-	-
Уганда	4	5	1	0.35	3	4.65	3	2.7	-	-	3	2.7
Замбия	5	6.65	-	-	5	6.65	3	3.63	-	-	3	3.63
<b>Азия и Тихоокеанский регион</b>	<b>154</b>	<b>331.35</b>	<b>57</b>	<b>121.45</b>	<b>97</b>	<b>209.9</b>	<b>148</b>	<b>294.93</b>	<b>43</b>	<b>96.85</b>	<b>105</b>	<b>198.1</b>
Бангладеш	9	23.00	1	2.00	8	21.00	10	24.75	1	3	9	21.75
Бутан	-	-	-	-	-	-	3	5	2	3	1	2
Камбоджа	9	17.75	-	-	9	17.75	6	11.25	1	3	5	8.25
Китай	7	14.5	6	13	1	1.5						
Индия	27	72.6	10	36.85	17	35.75	34	78.63	9	33.1	25	45.53
Индонезия	7	10.65	4	6.9	3	3.75	4	12	4	12	-	-
Исламская Республика Иран	1	0.25	-	-	1	0.25	-	-	-	-	-	-
Лаосская НДР	5	6.5	2	1.75	3	4.75	20	25.65	3	5.75	17	19.9
Малайзия	5	6.25	-	-	5	6.25	6	7.3	2	4	4	3.3
Монголия	1	1.6	1	1.6	-	-	1	0.5	1	0.5	-	-
Непал	5	6	-	-	5	6	4	9.35	-	-	4	9.35
Пакистан	21	74.65	6	12.5	15	62.15	17	53.55	5	9.75	12	43.8
Филиппины	6	11.4	4	9.15	2	2.25	5	4.4	2	2.5	3	1.9
Сингапур	7	11.25	3	6.35	4	4.9	7	10.05	2	5.75	5	4.3
Шри-Ланка	17	41.25	4	13.35	13	27.9	16	33.45	4	8	12	25.45
Таиланд	8	11.3	2	2.3	6	9	5	6.05	1	0.3	4	5.75
Вьетнам	19	22.4	14	15.7	5	6.7	10	13	6	6.2	4	6.8
<b>Арабские страны</b>	<b>27</b>	<b>64.75</b>	<b>2</b>	<b>1.5</b>	<b>25</b>	<b>63.25</b>	<b>17</b>	<b>46.25</b>	<b>4</b>	<b>10.5</b>	<b>13</b>	<b>35.75</b>
Алжир	2	3.5	-	-	2	3.5	1	5.35	-	-	1	5.35
Джибути	5	17	-	-	5	17	1	2.75	-	-	1	2.75
Египет	3	3.75	1	0.7	2	3.05	3	6.25	1	1.25	2	5
Иордания	1	0.8	1	0.8	-	-	-	-	-	-	-	-
Ливан	-	-	-	-	-	-	2	6.25	2	6.25	-	-
Мавритания	1	1.5	-	-	1	1.5	-	-	-	-	-	-
Марокко	-	-	-	-	-	-	2	3.05	-	-	2	3.05
Судан	-	-	-	-	-	-	1	2	-	-	1	2
Тунис	15	38.2	-	-	15	38.2	7	20.6	1	3	6	17.6

От	2006						20076					
	ИТОГО		ЖЕНЩИНЫ		МУЖЧИНЫ		ИТОГО		ЖЕНЩИНЫ		МУЖЧИНЫ	
	Задания	Месяцы работы	Задания	Месяцы работы	Задания	Месяцы работы	Задания	Месяцы работы	Задания	Месяцы работы	Задания	Месяцы работы
<b>Европа и СНГ</b>	<b>29</b>	<b>49.85</b>	<b>18</b>	<b>35.15</b>	<b>11</b>	<b>14.7</b>	<b>40</b>	<b>52.35</b>	<b>21</b>	<b>27.15</b>	<b>19</b>	<b>25.2</b>
Босния и Герцеговина	1	3	1	3	-	-	-	-	-	-	-	-
Болгария	-	-	-	-	-	-	2	5.5	2	5.5	-	-
Чешская республика	-	-	-	-	-	-	1	1	-	-	1	1
Венгрия	4	4.25	2	3.25	2	1	1	2	-	-	1	2
Казахстан	1	0.25	1	0.25	-	-						
Кыргызстан	5	15	5	15	-	-	3	3	1	1	2	2
Литва	-	-	-	-	-	-	-	-	-	-	-	-
Мальта	-	-	-	-	-	-	-	-	-	-	-	-
Молдова	2	4	1	3	1	1	-	-	-	-	-	-
Румыния	13	16.45	8	10.65	5	5.8	22	24.75	15	17.5	7	7.25
Российская Федерация	-	-	-	-	-	-	2	0.6	-	-	2	0.6
Таджикистан	-	-	-	-	-	-	2	2.85	-	-	2	2.85
Турция	3	6.9	-	-	3	6.9	6	11.85	2	2.35	4	9.5
Узбекистан	-	-	-	-	-	-	1	0.8	1	0.8	-	-
<b>Латинская Америка и Карибский бассейн</b>	<b>91</b>	<b>216.80</b>	<b>43</b>	<b>85.25</b>	<b>48</b>	<b>131.55</b>	<b>60</b>	<b>129.38</b>	<b>27</b>	<b>53.28</b>	<b>33</b>	<b>76.1</b>
Аргентина	11	29.45	3	6.75	8	22.70	4	11.3	2	3.95	2	7.35
Боливия	5	28.90	4	19.90	1	9.00	5	20.3	1	10	4	10.3
Бразилия	34	72.20	11	24.00	23	48.20	18	23.95	9	11.95	9	12
Чили	1	2.00	-	-	1	2.00	1	0.15	-	-	1	0.15
Колумбия	4	2.25	2	0.85	2	1.40	5	10.23	1	0.33	4	9.9
Эквадор	-	-	-	-	-	-						
Сальвадор	5	8.45	-	-	5	8.45	2	3.75	-	-	2	3.75
Гватемала	2	11.50	-	-	2	11.50	3	11.75	1	1.75	2	10
Гондурас	-	-	-	-	-	-	1	1	1	1	-	-
Ямайка	2	3.85	2	3.85	-	-	1	5	1	5	-	-
Мексика	12	23.50	11	20.50	1	3.00	10	21.75	5	8	5	13.75
Панама	3	12.25	1	0.20	2	12.05	2	8.25	-	-	2	8.25
Перу	4	15.00	2	2.00	2	13.00	3	7	2	6.5	1	0.5
Уругвай	7	6.45	6	6.20	1	0.25	2	1.75	2	1.75	-	-
Венесуэла	1	1.00	1	1.00	-	-	3	3.2	2	3.05	1	0.15

От	2006						2007					
	ИТОГО		ЖЕНЩИНЫ		МУЖЧИНЫ		ИТОГО		ЖЕНЩИНЫ		МУЖЧИНЫ	
	Задания	Месяцы работы	Задания	Месяцы работы	Задания	Месяцы работы	Задания	Месяцы работы	Задания	Месяцы работы	Задания	Месяцы работы
<b>Развивающиеся страны</b>	<b>296</b>	<b>552.11</b>	<b>104</b>	<b>200.16</b>	<b>192</b>	<b>352.11</b>	<b>242</b>	<b>486.95</b>	<b>73</b>	<b>155.5</b>	<b>169</b>	<b>331.5</b>
Австралия	9	18.55	1	0.5	8	18.1	15	26.35	-	-	15	26.35
Австрия	1	1.25	-	-	1	1.25	1	1.55	-	-	1	1.55
Бельгия	5	4.05	-	-	5	4.05	6	12.45	1	5	5	7.45
Канада	32	49.58	15	23.00	17	26.58	15	26.15	7	11.95	8	14.2
Дания	3	4	3	4	-	-	2	2.15	2	2.15	-	-
Франция	66	135.50	23	49.88	43	85.63	49	112.9	11	21	38	91.9
Германия	23	37.15	5	10.7	18	26.5	8	23.4	2	10.9	6	12.5
Греция	1	2.50	-	-	1	2.50	-	-	-	-	-	-
Ирландия	3	2.25	-	-	3	2.25	6	7.05	-	-	6	7.05
Израиль	2	7.1	-	-	2	7.1	1	1.05	-	-	1	1.05
Италия	22	51.1	6	19.5	16	31.6	15	46.35	2	4.5	13	41.85
Япония	2	4.25	2	4.25	-	-	-	-	-	-	-	-
Нидерланды	13	31.75	1	0.5	12	31.3	15	40.35	4	16	11	24.35
Новая Зеландия	6	16.7	4	13.55	2	3.15	4	15.35	4	15.35	-	-
Португалия	3	6.3	2	6	1	0.3	2	3	1	1.25	1	1.75
Испания	7	14.05	2	1.35	5	12.7	5	5.95	3	3.95	2	2
Швеция	3	12.15	3	12.15	-	-	4	4.15	-	-	4	4.15
Швейцария	16	22.28	13	16.23	3	6.05	11	23.15	6	14.2	5	8.95
Великобритания	53	99.60	10	18.55	43	81.05	57	96.7	15	24.3	42	72.4
Соединенные Штаты	26	32	14	20	12	12	26	38.9	15	24.95	11	13.95
<b>ИТОГО ПО ВСЕМ РЕГИОНАМ</b>	<b>732</b>	<b>1'454</b>	<b>248</b>	<b>495.6</b>	<b>484</b>	<b>958.7</b>	<b>609</b>	<b>1'192</b>	<b>188</b>	<b>385.88</b>	<b>421</b>	<b>807</b>

**Таблица 8**

**Распределение заданий по категориям стран, 2006-2007 г.**

Категория страны	ИТОГО				ЖЕНЩИНЫ				МУЖЧИНЫ			
	Задания	%	Месяцы работы	%	Задания	%	Месяцы работы	%	Задания	%	Месяцы работы	%
<b>ИТОГО, 2006</b>	<b>732</b>	<b>100</b>	<b>1,454</b>	<b>100</b>	<b>248</b>	<b>34</b>	<b>495</b>	<b>34</b>	<b>484</b>	<b>66</b>	<b>958</b>	<b>66</b>
Развивающиеся страны и страны раннего переходного периода	436	60	902	62	144	20	295	20	292	40	606	42
Развивающиеся страны	296	40	552	38	104	14	200	14	192	26	352	24
<b>ИТОГО, 2007</b>	<b>609</b>	<b>100</b>	<b>1,192</b>	<b>100</b>	<b>188</b>	<b>31</b>	<b>385</b>	<b>32</b>	<b>421</b>	<b>69</b>	<b>807</b>	<b>68</b>
Развивающиеся страны и страны раннего переходного периода	367	60	705	59	115	19	230	19	252	41	475	40
Развивающиеся страны	242	40	486	41	73	12	155	13	169	28	331	28

Таблица 9

## Распределение заданий по регионам заданий, 2006-2007 г.

Происхождение			2006							2007						
			ИТОГО	Регион задания						ИТОГО	Регион задания					
				Межрегиональный	ARBS	AFR	A&P	ECIS	LAC		Межрегиональный	ARBS	AFR	A&P	ECIS	LAC
Африка	ИТОГО	Задание Ж / М	135 239.28	78 142.28	-	54 94.15	1 0.5	2 2.35	-	102 183.03	44 99.18	-	57 83.1	-	1 0.75	-
	ЖЕНЩИНЫ	Задание Ж / М	24 52.13	10 23.78	-	13 27.85	1 0.5	-	-	20 42.6	10 24.25	-	10 18.35	-	-	-
	МУЖЧИНЫ	Задание Ж / М	111 187.15	68 118.5	-	41 66.3	-	2 2.35	-	82 140.43	34 74.93	-	47 64.75	-	1 0.75	-
Азия и Тихоокеанский регион	ИТОГО	Эксперты Ж / М	154 331.35	45 85.1	-	7 21.4	102 224.85	-	-	148 294.93	32 51	-	8 11.13	105 221.85	3 10.95	-
	ЖЕНЩИНЫ	Задание Ж / М	57 121.45	19 36.7	-	4 12.6	34 72.15	-	-	43 96.85	12 27.85	-	4 3.25	26 57.5	1 8.25	-
	МУЖЧИНЫ	Задание Ж / М	97 209.9	26 48.4	-	3 8.8	68 152.70	-	-	105 198.08	20 23.15	-	4 7.88	79 164.35	2 2.7	-
Арабские страны	ИТОГО	Задание Ж / М	27 64.75	15 39.95	8 19.8	2 3.5	2 1.45	-	-	17 46.25	12 33.25	1 1.25	4 11.75	-	-	-
	ЖЕНЩИНЫ	Задание Ж / М	2 1.5	1 0.7	1 0.8	-	-	-	-	4 10.5	2 3.75	-	2 6.75	-	-	-
	МУЖЧИНЫ	Задание Ж / М	25 63.25	14 39.25	7 19.0	2 3.5	2 1.45	-	-	13 35.75	10 29.5	1 1.25	2 5	-	-	-
Европа и СНГ	ИТОГО	Задание Ж / М	29 49.85	5 5	2 4	3 6.25	-	19 34.6	-	40 52.35	10 19.85	1 1	2 2.3	-	26 27.85	1 1.35
	ЖЕНЩИНЫ	Задание Ж / М	18 35.15	2 1.5	1 1	3 6.25	-	12 26.4	-	21 27.15	4 7.5	-	2 2.3	-	14 16	1 1.35
	МУЖЧИНЫ	Задание Ж / М	11 14.7	3 3.5	1 3	-	-	7 8.2	-	19 25.2	6 12.35	1 1	-	-	12 11.85	-
Латинская Америка и Карибский бассейн	ИТОГО	Задание Ж / М	91 216.8	64 155.3	-	5 6	4 12.35	-	18 43.15	60 129.38	46 104.73	1 1.65	2 2.55	1 0.15	-	10 20.3
	ЖЕНЩИНЫ	Задание Ж / М	43 85.25	35 73.90	-	3 3.00	-	-	5 8.35	27 53.28	25 50.73	-	2 2.55	-	-	-
	МУЖЧИНЫ	Задание Ж / М	48 131.55	29 81.40	-	2 3.00	4 12.35	-	13 34.80	33 76.1	21 54	1 1.65	-	1 0.15	-	10 20.3
Развивающиеся страны	ИТОГО	Задание Ж / М	296 552.11	159 330.63	5 10.2	47 65.58	75 130.05	5 8.75	5 6.85	242 486.95	133 327.25	2 2.45	37 49.9	60 96.8	10 10.55	-
	ЖЕНЩИНЫ	Задание Ж / М	104 200.16	62 124.8	4 9.75	18 30.4	17 29.95	1 1.25	2 4	73 155.5	43 100.05	1 2	14 22.4	13 29.45	2 1.6	-
	МУЖЧИНЫ	Задание Ж / М	192 352.11	97 205.83	1 0.5	29 35.18	58 100.1	4 7.5	3 2.85	169 331.45	90 227.2	1 0.45	23 27.5	47 67.35	8 8.95	-
<b>ИТОГО</b>		Задание Ж / М	<b>732</b> <b>1,454.1</b>	366 758.26	15 34.1	118 196.8	184 369.2	26 45.7	23 50	<b>609</b> <b>1,192.8</b>	277 635.25	5 6.35	110 160.7	166 318.8	40 50.1	11 21.65
<b>ЖЕНЩИНЫ</b>		Задание Ж / М	<b>248</b> <b>495.63</b>	129 261.38	6 11.5	41 80.1	52 102.6	13 27.65	7 12.35	<b>188</b> <b>385.88</b>	96 214.13	1 2	34 55.6	39 86.95	17 25.85	1 1.35
<b>МУЖЧИНЫ</b>		Задание Ж / М	<b>484</b> <b>958.5</b>	237 496.88	9 22.5	77 116.7	132 266.6	13 18.05	16 37.65	<b>421</b> <b>807</b>	181 421.13	4 4.35	76 105.1	127 231.85	23 24.25	10 20.3

Межрегиональный.  
Задания.  
W = Месяцы работы.

Женщины.  
Мужчины.

ARBS: Арабские страны.  
AFR: Африка.  
A&P: Азия и Тихоокеанский регион.

ECIS: Европа и СНГ.  
LAC: Латинская Америка и Карибский бассейн

## Таблица 10

Публикации 2007 г \*

<p><b>ENGLISH</b></p> <p>World Tariff Profiles 2006</p> <p>ISO 22000: An easy-to-use checklist for small business. Are you ready?</p> <p>Innovations in Export Strategy: Gender Equality, Export Performance and Competitiveness: The gender dimension of export strategy</p> <p>Finance for Trade</p> <p>Business Guide to Trade Remedies in the United States. Revised edition</p> <p>Business Guide to Trade Remedies in Canada. Revised edition</p> <p><b><i>Enterprise Diagnostics</i></b></p> <ul style="list-style-type: none"><li>- Snapshot – Management Performance Diagnostic software (Enterprise Diagnostics)</li><li>- Market Assessment</li><li>- Self reporting and Assessment tool</li><li>- Supply Assessment</li></ul> <p><b><i>Management Competence</i></b></p> <ul style="list-style-type: none"><li>- Compass – Strategy design and management software</li><li>- Tasks of the Business Management System</li><li>- Activities of the Business Management System</li><li>- Introduction to the Business Management System</li></ul> <p><b><i>Export Competence: Product development</i></b></p>
<p><b>FRANÇAIS</b></p> <p>ISO 22000 : Liste de contrôle à l'usage des PME. Etes-vous prêt?</p> <p>Profils tarifaires dans le monde 2006</p> <p>Contrats-types du CCI pour les joint ventures visant la création d'une société</p> <p>Réussir dans l'exportation de services : Manuel à l'intention des entreprises, des associations et des gouvernements. Edition révisée</p> <p>Financement pour le commerce</p>

\* Полный список публикаций и других технических материалов ИТЦ и продуктов, можно найти на веб-сайте ИТЦ – <http://www.intracen.org/publications>

## **ESPAÑOL**

Perfiles arancelarios en el mundo 2006

Finanzas para el Comercio

Guía para la Comunidad Empresarial: Medidas Comerciales Correctivas en los Estados Unidos. Edición revisada

Guía para la Comunidad Empresarial: Medidas Comerciales Correctivas en el Canadá. Edición revisada

Exportar Servicios con Éxito: Manual para Empresas, Asociaciones y Gobiernos. Edición Revisada

## **НАЦИОНАЛЬНЫЕ ВЕРСИИ**

### **Ботсвана**

- Trade Secrets: The Export Answer Book for Small and Medium-Sized Exporters in Botswana

### **Китай**

- Business Guide to Trade Remedies in the United States - Anti-dumping, Countervailing and Safeguards Legislation, Practices and Procedures. China national adaptation (Chinese)
- Business Guide to Trade Remedies in the European Community – Anti-dumping, Countervailing and Safeguards Legislation, Practices and Procedures. China national adaptation (Chinese)

### **Иордания**

- State of e-Business and Potential for Development in Jordan

### **Пакистан**

- How to Approach Banks: A Guide for Pakistani Entrepreneurs.
- International Trade Rules: An answer book on the WTO Agreements for small and medium-sized exporters (Pakistan - English)
- International Trade Rules: An answer book on the WTO Agreements for small and medium-sized exporters (Pakistan - Financement pour le commerce Urdu)
- Trade Secrets: The Export Answer Book for Small and Medium-Sized Exporters in Pakistan (2nd edition)