

الملحق 2

جداول إحصائية

تقدم هذه الجداول الإحصائية معلومات حول النفقات الإجمالية لمركز التجارة الدولية (ITC) مصنفة حسب مصدر التمويل والمنطقة. كما يرد بالمستند قائمة بالمشاريع المتنوعة التي تم تخصيص اعتمادات لها على مدار العام، والمنشورات التي تم إصدارها، وأصول المستشارين الذين قاموا بالعمل والتوزيع الجغرافي لهم.


كافة الإشارات إلى الدولار (\$) تعني دولار الولايات المتحدة الأمريكية.

فهرس المحتويات

صفحة	جدول
1	نظرة سريعة على عام 2007
3	1 الإنفاق الإجمالي من الموارد العادية والموارد الخارجة عن الموازنة، 2003-2007
4	2 إنفاق الصندوق الاستئماني حسب المنطقة، بما في ذلك التفصيل التقديري للمشاريع الإقليمية، 2003-2007
4	3 إنفاق الإطار المتكامل و برنامج الأمم المتحدة الإنمائي حسب المنطقة، 2003-2007
5	4 التعاون الفني مع أقل البلدان نمواً (LDCs)، 2007
7	5 تخصيص الأموال للمشاريع التي جرى العمل بها عام 2007 ، حسب المصدر
9	6 مخصصات المشاريع 2004 (، وما بعده)
15	7 توزيع التكاليف حسب جنسية الخبير وجنسه 2006 – 2007
19	8 توزيع التكاليف حسب فئة الدولة، 2006-2007
20	9 توزيع التكاليف حسب منطقة التكاليف، 2006-2007
21	10 المنشورات

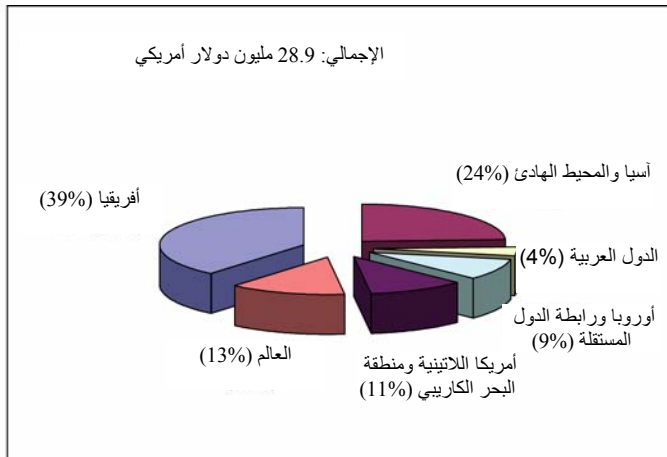
نظرة سريعة على عام 2007

أ. الإنفاق الإجمالي حسب مصدر التمويل



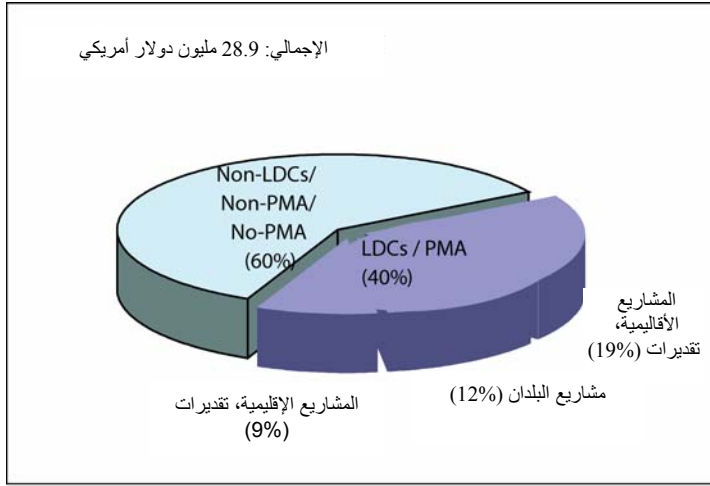
الموازنة العادية	RB
الصناديق الاستثمارية	TF
الإطار المتكامل وبرنامج الأمم المتحدة الإنمائي	IF & UNDP
تكاليف الدعم	SC

ب. إنفاق التعاون الفني حسب المنطقة (الصناديق الاستثمارية وبرنامج الأمم المتحدة الإنمائي)



أفريقيا	AFR
آسيا والمحيط الهادئ	A&P
الدول العربية	ARBS
أوروبا ورابطة الدول المستقلة	ECIS
أمريكا اللاتينية ومنطقة البحر الكاريبي	LAC

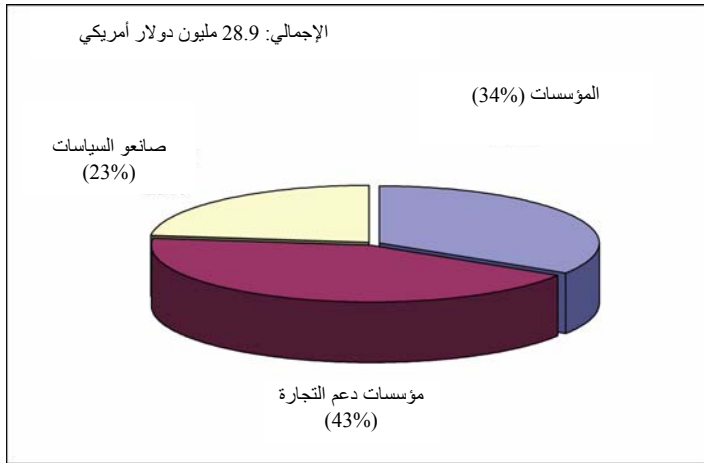
ج. إنفاق التعاون الفني على أقل البلدان نمواً (LDCs)



مشاريع البلدان	CP
المشاريع الإقليمية، تقديرات	INT
المشاريع الإقليمية، تقديرات	RP

د. إنفاق التعاون الفني حسب الأهداف الاستراتيجية لمركز التجارة الدولية (ITC)

الأهداف الاستراتيجية لمركز التجارة الدولية:

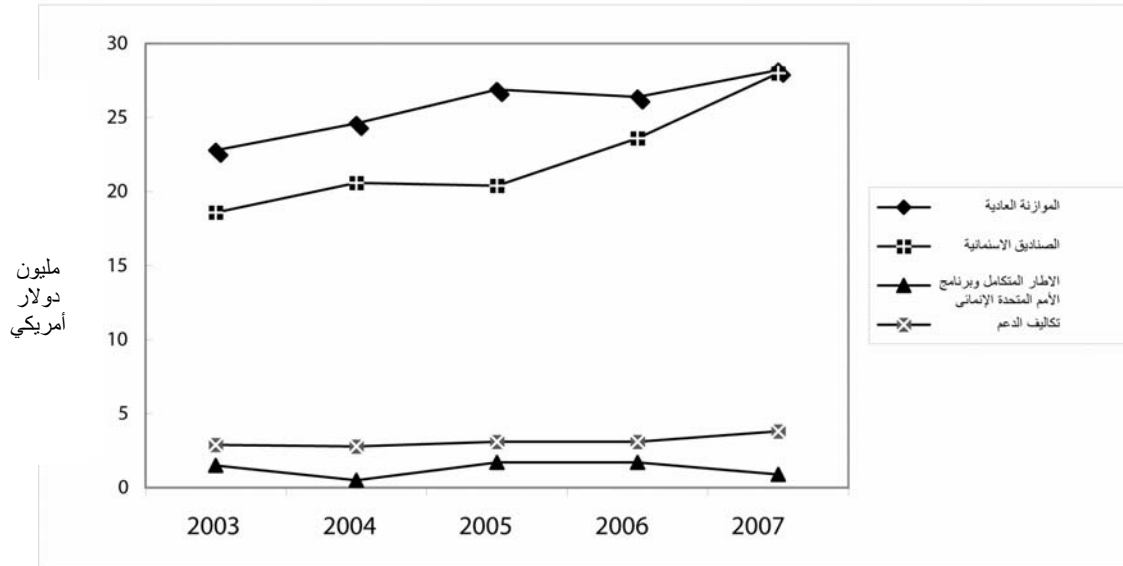


- المؤسسات – تعزيز القدرات التنافسية الدولية للمؤسسات
- مؤسسات دعم التجارة – تطوير قدرات مقدمي الخدمة التجارية لدعم الأعمال التجارية
- صانعو السياسات – دعم صانعي السياسات في إدماج قطاع الأعمال في الاقتصاد العالمي

جدول 1
الإتفاق الإجمالي من الموارد العادية والموارد الخارجة عن الموازنة، 2003-2007
 (مليون دولار)

2007	2006	2005	2004	2003	مصدر التمويل
28.2	26.4	26.9	24.6	22.8	الموازنة العادية
28.0	23.6	20.4	20.6	18.6	الصناديق الاستثمارية
0.9	1.7	1.7	0.5	1.5	الإطار المتكامل وبرنامج الأمم المتحدة الإنمائي*
3.8	3.1	3.1	2.8	2.9	تكاليف الدعم
60.9	54.8	52.1	48.5	45.8	المجموع

* شاملا الإطار المتكامل.



مصدر التمويل.
 الموازنة العادية.
 الصناديق الاستثمارية.
 الإطار المتكامل وبرنامج الأمم المتحدة الإنمائي
 تكاليف الدعم.

جدول 2

إنفاق الصندوق الاستثماري حسب المنطقة، شاملاً التفصيل التقديري للمشاريع الإقليمية، 2003-2007
(مليون دولار)

2007	2006	2005	2004	2003	المنطقة
11.0	8.5	7.2	7.6	7.2	AFR
6.8	7.5	5.0	4.2	2.2	A&P
1.1	1.0	1.1	1.0	1.0	ARBS
2.6	1.9	1.9	2.7	1.8	ECIS
2.8	1.7	2.4	2.6	3.1	LAC
3.8	3.0	2.8	2.5	3.3	Global
28.0	23.6	20.4	20.6	18.6	المجموع

جدول 3

إنفاق الإطار المتكامل وبرنامج الأمم المتحدة الإنمائي حسب المنطقة، 2003-2007
(مليون دولار)

2007	2006	2005	2004	2003	المنطقة
0.3	0.8	0.8	0.3	0.5	AFR
0.1	0.0	0.1	0.0	0.5	A&P
0.1	0.4	0.5	0.1	0.1	ARBS
0.0	0.5	0.3	0.0	0.3	ECIS
0.4	0.0	0.0	0.1	0.1	LAC
0.0	0.0	0.0	0.0	0.0	Global
0.9	1.7	1.7	0.5	1.5	المجموع

أفريقيا
آسيا والمحيط الهادئ
الدول العربية
(CIS) أوروبا ورابطة الدول المستقلة
أمريكا اللاتينية ومنطقة البحر الكاريبي
أنشطة عالمية

AFR
A&P
ARBS
ECIS
LAC
GLOBAL

جدول 4
التعاون الفني مع أقل البلدان نمواً (LDCs)

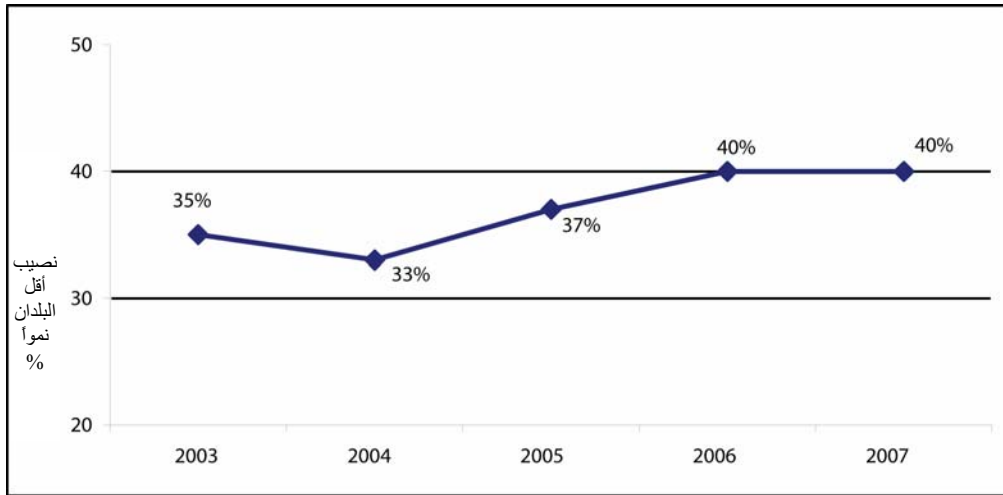
نوع المشروع	النفقات (مليون دولار)
مشاريع البلدان	3.4
المشاريع الإقليمية، تقديرات	2.5
المشاريع الأقاليمية، تقديرات	5.6
النفقات الإجمالية على أقل البلدان نمواً	11.5
نفقات التعاون الفني الإجمالية، مركز التجارة الدولية (ITC)	28.9
نصيب أقل البلدان نمواً	40%

ب. مشاريع البلدان

إجمالي النفقات (الف دولار)	المشاريع	البلد
421.01	مركز خدمة صناعة الجلود في بنغلاديش من أجل تنمية الصادرات	بنغلاديش
541.83	برنامج دعم الجودة في بنغلاديش	بنغلاديش
257.66	مشروع المفوضية الأوروبية - بوتان لتنمية القدرات التجارية	بوتان
47.91	التجارة بين يدك - استغلال تكنولوجيا الهاتف المحمول لزيادة الصادرات في بوركينا فاسو	بوركينا فاسو
100.50	المساعدة المتصلة بالتجارة من أجل التنمية والعدالة (TRADE)	كمبوديا
16.24	مشروع التحرير الشامل في كمبوديا	كمبوديا
16.24	مشروع تعزيز تنمية قطاع السياحة	جيبوتي
13.90	مشروع بناء قدرات وزارة التجارة والصناعة والحرف اليدوية (MCIA) ولجنة التعاون والتنمية (CCD)، والوكالة الوطنية لتشجيع الاستثمار (ANPI)	جيبوتي
37.87	برنامج بناء قدرات التجارة الأفريقية - إثيوبيا	إثيوبيا
18.93	مشروع جودة البن الإثيوبي	إثيوبيا
210.06	تعزيز القدرات المؤسسية من أجل تنمية الصادرات	غينيا
25.92	تنمية أنشطة تسويق وتصدير المنتجات الزراعية	غينيا
33.35	تعزيز القدرات الوطنية في تصدير الفواكه الاستوائية ومبادرة الحد من الفقر بالاعتماد على تصدير المانجو	هايتي
489.87	دعم ترويج التجارة وتنمية الصادرات في جمهورية لاو الديمقراطية الشعبية	جمهورية لاو الديمقراطية الشعبية
92.3	بناء القدرات البحثية والاستشارية لمعهد الأبحاث الاقتصادية للتجارة، وزارة التجارة	جمهورية لاو الديمقراطية الشعبية
5.27	دعم تحول صناعة الملابس من التصنيع التعاقدى إلى التصدير المباشر	جمهورية لاو الديمقراطية الشعبية
21.43	تنمية الأسواق والمنتجات القائمة على الزراعة	ليسوتو
154.21	أنشطة تنمية البرامج: إطلاق البرنامج المتكامل لدعم التجارة في ليبيريا	ليبيريا
9.37	تطوير الإطار القانوني للأعمال الدولية في مدغشقر	مدغشقر
91.87	الدعم الفني لتحسين البنية الأساسية للتوحيد القياسي وضمان الجودة والاعتماد والتقييس (SQAM)	ملاوي
94.22	برنامج بناء قدرات التجارة الأفريقية - مالي	مالي

إجمالي النفقات (ألف دولار)	المشاريع	البلد
87.13	برنامج بناء قدرات التجارة الأفريقية - موزمبيق	موزمبيق
177.29	توفير الخدمات الاستشارية حول تنمية الصادرات للقطاعات ذات الأولوية في نيبال	نيبال
42.64	مشروع الإطار المتكامل لإنشاء جهة تنسيق معنية بتطبيق الإطار المتكامل للمساعدة التقنية المرتبطة بالتجارة وبناء قدرات الهيئة السنغالية لترويج الصادرات (ASEPEX)	السنغال
84.61	مشروع الإطار المتكامل لتنمية السياحة القائمة على المجتمعات المحلية في السنغال	السنغال
46.57	التجارة بين يديك (Trade at hand) - السنغال	السنغال
14.68	تقوية قدرات السنغاليين في تقديم المشورة للاستثمارات فيما يتعلق بالمنافسة والتصدير لأوروبا	السنغال
97.07	برنامج إعادة الهيكلة وبناء القدرات	سيراليون
59.04	دعم القدرات الاستشارية الأوغندية من أجل تعزيز القدرة التنافسية للصادرات	أوغندا
26.27	الإشراف على STDF 69: تحسين جودة وسلامة منتجات المأكولات البحرية اليمينية	اليمن
3 384.32		المجموع

ج. تطور الإنفاق في مجال التعاون الفني مع أقل البلدان نمواً (LDCs)، 2003-2007



جدول 5

مخصصات الأموال للمشاريع التي جرى العمل بها في عام 2007 ، حسب المصدر

التخصيص (ألف دولار)	مصدر الأموال
33,248	الإجمالي الصندوق الاستثماري العالمي - المجموعة
14,731	الإطار الأول (Window I) من بينها
6,286a)	كندا
817	الدانمرك
2,074	فنلندا
377	فرنسا
63	أيرلندا
629	إيطاليا
63	النرويج
566	السويد
1,571	سويسرا
126	الإطار الثاني (Window II) من بينها
8,445	الدانمرك
314	فنلندا
464	ألمانيا
2,608	الهند
39	أيرلندا
28	هولندا
501	النرويج
904	السويد
2,367	سويسرا
1,162	المملكة المتحدة
58	
1,678 b)	الصندوق الاستثماري المشترك - المجموع
1,678	البرنامج المشترك المتكامل الثاني للمساعدة الفنية - (JITAP II) من بينها
551	كندا
240	الدانمرك
13	ألمانيا
153	أيرلندا
124	هولندا
269	النرويج
85	السويد
243	المملكة المتحدة
1,733	الصندوق الاستثماري الآسيوي
	المفوضية الأوروبية
11,106	الصناديق الاستثمارية - الإجمالي
9	الوكالة الحكومية الدولية للبلدان الناطقة باللغة الفرنسية (AIF)
12	البرازيل
27	شركة تنمية الأعمال التجارية
374	كندا
155	الدانمرك
148	مصر
1,970c)	المفوضية الأوروبية
724d)	فرنسا
262	ألمانيا - خبراء معاونون
11	أيرلندا
1,036e)	إيطاليا
108	اليابان - خبراء معاونون
2,643	هولندا
17	نيوزلندا
320	السويد - خبراء معاونون
2,885f)	سويسرا
23	مركز الأعمال الأوروبي السوري
130	البنك الدولي
35	منظمة الصحة العالمية
29	منظمة التجارة العالمية

التخصيص (الف دولار)	مصدر الأموال
138g) 50	وكالة التنمية الدولية التابعة للولايات المتحدة الصندوق الثنائي للسلام والتنمية (الإكوادور وبيرو)
167 158 9	الأموال الاستثمارية - المجموع موريشيوس أوروغواي
2,195h) 2,195	الصناديق الدائرة
937 937	برنامج الأمم المتحدة الإنمائي
701 701	برنامج الأمم المتحدة الإنمائي - إطار العمل المتكامل (IF)

- (أ) يشمل مساهمة في مشروع المفوضية الأوروبية - 121,317 دولار
- (ب) لا يشمل المخصصات الفرعية لمؤتمر الأمم المتحدة للتجارة والتنمية (UNCTAD) ومنظمة التجارة العالمية
1,174,503 - 372,869 - (WTO)
- (ج) لا يشمل المخصصات الفرعية لمؤتمر الأمم المتحدة للتجارة والتنمية (UNCTAD) والصندوق الاستئماني العالمي
(GTF) - 300,747 و 8,580 دولار
- (د) يشمل خبراء فرنسيين معاونين - 356,336 دولار
- (هـ) يشمل خبراء إيطاليين معاونين - 389,645 دولار
- (و) يشمل برنامج دعم الصادرات السويسرية - 2,425 دولار
- (ز) يشمل التحويل لصناديق دائرة - 130,088 دولار
- (ح) لا يشمل المبلغ التالي الموضح تحت الجهات المانحة الخاصة به - (الوكالة الأمريكية للتنمية الدولية (USAID):
130,088

جدول 6
مخصصات المشاريع (2007 وما بعدها)

+2008	2007	مصدر الأموال	رقم المشروع	قياساً فري
				بوركينافاسو
-	47,908	سويسرا	BKF/61/101A	استغلال تكنولوجيا الهاتف المحمول لزيادة الصادرات إثيوبيا
-	20,384	كندا	ETH/20/03A	برنامج بناء قدرات التجارة الأفريقية - إثيوبيا
266,778	212,185	سويسرا	ETH/61/86A	مشروع جودة البن الإثيوبي
				غينيا
3,828	5,019	إطار متكامل	GIN/05/018A	تعزيز قدرات الغينيين من أجل المشاركة الفعالة في المفاوضات المتعلقة بالنظام التجاري متعدد الأطراف
6,507	63,196	الإطار المتكامل	GIN/05/159A	تعزيز القدرات المؤسسية من أجل تنمية الصادرات
5,013	157,945	الإطار المتكامل	GIN/05/492A	تنمية أنشطة تسويق وتصدير المنتجات الزراعية
				كينيا
2,267	8,653	برنامج الأمم المتحدة الإنمائي	KEN/04/101A	ربط المشاريع الصغيرة والمتناهية الصغر بأسواق الصادرات
	161,730	برنامج الأمم المتحدة الإنمائي	KEN/47/101A	مركز تجريبي لمعلومات وتصميمات الموضة
				ليسوتو
29,929	27,905	الإطار المتكامل	LES/04/713A	تطوير المنتجات والأسواق القائمة على المحاصيل الزراعية
				مدغشقر
41,784	10,417	فرنسا	MAG/27/09A	تطوير الإطار القانوني للأعمال الدولية في مدغشقر
				ملاوي
42,255	107,848	الإطار المتكامل	MLW/05/614A	الدعم الفني لتحسين البنية التحتية للمعايرة وضمان الجودة والاعتماد والقياس
				مالي
-	102,853	كندا	MLI/20/02A	برنامج بناء قدرات التجارة الأفريقية - مالي
192,342	157,661	موريشيوس	MAR/55/02A	تحسين منافسة صناعة الملابس
				موزمبيق
-	104,090	كندا	MOZ/20/04A	برنامج بناء قدرات التجارة الأفريقية - موزمبيق
-	11,467	أيرلندا	MOZ/35/05A	إستراتيجية تطوير الصادرات في موزمبيق
				السنغال
90,509	91,390	الإطار المتكامل	SEN/06/054A	مشروع الإطار المتكامل لتنمية السياحة القائمة على المجتمعات المحلية في السنغال
34,640	44,136	الإطار المتكامل	SEN/06/055A	مشروع الإطار المتكامل لإنشاء جهة تنسيق معنية بتطبيق الإطار المتكامل للمساعدة التقنية المرتبطة بالتجارة وبناء قدرات الهيئة السنغالية لترويج الصادرات (ASEPEX)
24,232	65,196	هولندا	SEN/47/102A	المشروع الجامع لبناء القدرات التجارية الأفريقية - السنغال، المرحلة الثانية
-	24,563	هولندا	SEN/47/94A	تقوية قدرات السنغاليين في تقديم المشورة للاستثمارات فيما يتعلق بالمنافسة والتصدير لأوروبا

+2008	2007	مصدر الأموال	رقم المشروع	
175,560	129,844	البنك الدولي	SIL/95/10A	سيراليون برنامج إعادة الهيكلة وبناء القدرات
6,463	11,751	كندا	URT/20/99A	جمهورية تنزانيا الاتحادية برنامج بناء قدرات التجارة الأفريقية تنزانيا- المرحلة الثانية
-	61,747	هولندا	UGA/47/98A	أوغندا دعم القدرات الاستشارية الأوغندية من أجل تعزيز القدرة التنافسية للصادرات
-	32,094	هولندا	INT/47/83A	إقليمي إستراتيجية التصدير الوطني في ملاوي وسوازيلاند وأوغندا وزامبيا
-	49,824	برنامج الأمم المتحدة الإنمائي	RAF/02/015A	إعادة إطلاق الاندماج الاقتصادي شبه الإقليمي لدول أفريقيا الوسطى (ECCAS)
157,040	334,042	هولندا	RAF/47/90A	بناء قدرات مؤسسة دعم التجارة فيما يتصل بمعلومات الأعمال في دول أفريقيا جنوب الصحراء
127,720	680,827	هولندا	RAF/47/93A	إدارة المعلومات وتحليل السوق لمؤسسات دعم التجارة
115,928	459,944	هولندا	RAF/47/97A	
العربية البلدان				
6,156	61,565	الإطار المتكامل	DJI/04/621A	جيبوتي مشروع بناء قدرات وزارة التجارة والصناعة والحرف اليدوية (MCIA) ولجنة التعاون والتنمية (CCD)، والوكالة الوطنية لتشجيع الاستثمار (ANPI)
-	30,511	الإطار المتكامل	DJI/05/620A	مشروع تعزيز تنمية قطاع السياحة
30,458	147,615	مصر	EGY/66/01A	مصر مركز التسويق المصري
3,651	9,124	الإطار المتكامل	GLO/03/G02A	موريتانيا دعم إدارة ترويج التجارة الخارجية (DPCE) لتنفيذ خطة عمل الدراسة الخاصة بالقدرة التنافسية والتكامل
-	11,781	الإطار المتكامل	MAU/61/78A	إنشاء مركز للمعلومات التجارية الجمهورية العربية السورية
38,013	23,049	مشروع سوري ومركز أعمال	SYR/84/01A	بناء قدرات تدريبية واستشارية مستدامة لدعم صادرات الشركات الصغيرة والمتوسطة
29,121	29,119	منظمة التجارة العالمية	YEM/98/01A	اليمن الإشراف على STDF 69: تحسين جودة وسلامة منتجات المأكولات البحرية اليمنية

+2008	2007	مصدر الأموال	رقم المشروع	آسيا والمحيط الهادى
				بنغلاديش مركز خدمة صناعة الجلود في بنغلاديش من أجل تنمية الصادرات برنامج دعم الجودة في بنغلاديش
813,535	421,772	إيطاليا	BGD/37/17A	
946,664	541,827	المفوضية الأوروبية	BGD/75/21A	بوتان
393,602	257,662	المفوضية الأوروبية	BHU/75/22A	مشروع المفوضية الأوروبية – بوتان لتنمية القدرات التجارية
11,364	113,636	المفوضية الأوروبية	CMB/06/690A	كمبوديا المساعدة المتصلة بالتجارة من أجل التنمية والعدالة
262,006	16,755	برنامج الأمم المتحدة الإنمائي	CMB/49/03A	مشروع قطاع الحرير الكمبودي
-	80,932	نيوزلندا	CPR/A1/01A	الصين تطوير صادرات السجاد المغزول يدوياً من تبت
-	76,568	صندوق الائتمان الآسيوي	IND/A1/01A	الهند التدريب على العوامل التنافسية الأساسية في 5 مصانع هندية لإنتاج الملابس
-	70,686	صندوق الائتمان الآسيوي	IND/A1/01B	بناء الكفاءات لتمويل الشركات الصغيرة والمتوسطة
-	25,391	صندوق الائتمان الآسيوي	INS/A1/01B	إندونيسيا تحسين القدرات التفتيشية ووضع المراكب والمؤسسات في قطاع صيد الأسماك الإندونيسي
-	44,777	صندوق الائتمان الآسيوي	DRK/A1/01A	كوريا بناء القدرات للدخول إلى سوق الصادرات
-	54,182	صندوق الائتمان الآسيوي	LAO/61/89A	جمهورية لاو الديمقراطية الشعبية دعم ترويج التجارة وتنمية الصادرات في جمهورية لاو الديمقراطية الشعبية
233,715	505,514	صندوق الائتمان الآسيوي	LAO/79/65A	دعم التحول إلى صناعة الملابس من التصنيع التعاقدى إلى التصدير المباشر
-	90,272	صندوق الائتمان الآسيوي	LAO/A1/01A	بناء القدرات البحثية والاستشارية لمعهد الأبحاث الاقتصادية للتجارة، وزارة التجارة
-	92,297	سويسرا	MAL/A1/01A	ماليزيا دعم المشروعات الماليزية بما يتفق مع سياسات والمبادئ الإرشادية للشراء في الاتحاد الأوربي
-	154,964	الإطار المتكامل	MAL/A1/01B	تحديث قدرات السلطات المؤهلة ومرافق الأسماك في ماليزيا بما يتفق مع متطلبات صيد السمك التي ينص عليها الاتحاد الأوربي
-	174,583	ATF	MON/A1/01A	منغوليا دعم الصادرات المنغولية من خلال الدلالات الجغرافية وبرنامج أمن البرمجيات الحكومية GSP+
-	138,151	ATF	NEP/A1/01A	نيبال توفير الخدمات الاستشارية حول تنمية الصادرات للقطاعات ذات الأولوية في نيبال
-	177,293	ATF		
-	123,507	ATF	PAK/75/17A	باكستان
-	182,155	ATF	PAK/75/17C	مشروع المفوضية الأوروبية للمساعدة التقنية المرتبطة بالتجارة في باكستان:
-	17,796	ATF	PAK/75/17E	مشروع المفوضية الأوروبية للمساعدة التقنية المرتبطة بالتجارة في باكستان:
-	29,304	المفوضية الأوروبية	PAK/75/17F	BAS مشروع المفوضية الأوروبية للمساعدة التقنية المرتبطة بالتجارة في باكستان:
		المفوضية الأوروبية		TSS

+2008	2007	مصدر الأموال	رقم المشروع	
126,232	504,073	المفوضية الأوروبية	SRL/75/19A	سيرلانكا مشروع التنمية التجارية سيرلانكا – الاتحاد الأوروبي
119,986	47,349	المفوضية الأوروبية	SRL/75/19B	مشروع التنمية التجارية سيرلانكا – الاتحاد الأوروبي: BAS
-	26,784	المفوضية الأوروبية السويد وسويسرا	VIE/61/94A	فيتنام دعم تشجيع التجارة وتنمية الصادرات في جمهورية فيتنام الاشتراكية
74,794	327,684	السويد وسويسرا	VIE/61/94Z	دعم تشجيع التجارة وتنمية الصادرات
-	119,010	صندوق الائتمان الآسيوي	VIE/A1/01A	تطبيق قوانين وممارسات معاهدات حماية التجارة في فيتنام
-	62,128	صندوق الائتمان الآسيوي	VIE/A1/01B	تحديث الإطار التجاري المتعدد جوانب في فيتنام
22,300	24,513	سويسرا	RAS/61/81A	إقليمي تطوير قدرات التدريب والدعم الاستشاري لإدارة المشتريات والتوريد الدولية (IPSM) في رابطة أمم جنوب شرق آسيا (ASEAN) وبلدان جنوب آسيا
104,285	372,684	صندوق الائتمان الآسيوي	RAS/A1/01A	دعم القدرات الإقليمية لآسيا في الصادرات الزراعية العضوية
-	144,112	ATF	RAS/A1/01C	
(CIS) أوروبا ورابطة البلدان المستقلة				
317,749	449,876	سويسرا	KYR/61/103A	قيرغيزستان ترويج التجارة في قيرغيزستان – المرحلة الثانية
-	23,238	سويسرا	MOL/61/99A	مولدوفا تحسين القدرات في إدارة الشراء والتوريد في مولدوفا
220,501	320,451	سويسرا	ROM/61/102A	رومانيا تطوير التصدير المستدام في رومانيا
32,047	114,147	سويسرا	ROM/61/02B	برنامج تدريبي وعمل ميداني "تطوير إدارة المشروعات في رومانيا"
-	9,583	برنامج الأمم المتحدة الإنمائي	RUS/05/652A	روسيا الاتحادية دعم تنمية وتنفيذ نظام موسكو للترويج للتصدير والاستثمار (MEXI)
65,180	47,320	برنامج الأمم المتحدة الإنمائي	RUS/07/652A	دعم تنمية وتنفيذ نظام موسكو للترويج للتصدير والاستثمار
273,514	415,290	برنامج الأمم المتحدة الإنمائي	TAJ/61/104A	طاجيكستان ترويج التجارة في طاجيكستان – المرحلة الثانية
ومنطقة البحر الكاريبي اللاتينية أمريكا				
22,368	352,914	سويسرا	BOL/61/100A	بوليفيا التعاون الفني متعدد الوظائف من أجل تنمية وتشجيع الصادرات
4,057	7,666	سويسرا	BOL/61/80A	التعاون الفني متعدد الوظائف من أجل تنمية وتشجيع الصادرات
-	11,762	FUNDEP	BRA/97/01A	البرازيل إقامة عدد من حلقات العمل وإتاحة الوصول إلى منشورات وأدوات مركز التجارة الدولية
-	707,128	برنامج الأمم المتحدة الإنمائي	BRA/99/031A	تعزيز القدرات التنافسية للشركات البرازيلية من خلال التصدير وتشجيع الاستثمار
69,323	67,851	إيطاليا	HAI/37/16A	هايتي تعزيز القدرات الوطنية لتصدير الفواكه الاستوائية والمبادرة الإرشادية المعنية بالحد من الفقر من خلال تصدير المانجو

+2008	2007	مصدر الأموال	رقم المشروع	
-	49,979	الصندوق الثنائي (الإكوادور وبيرو)	PER/94/02A	بيرو تنمية المشروعات في المنطقة الحدودية بين بيرو والإكوادور (المرحلة الأولى)
-	27,269	شركة T&T للتنمية الأعمال المحدودة	TRI/79/01A	ترينيداد وتوباغو المساعدة في إعادة الهيكلة المؤسسية لمراكز تنمية الأعمال
-	8,907	أوروجواي	URU/96/01A	أوروجواي تطوير استراتيجية قطاع الملابس SHAP - أوروجواي
الأنشطة الإقليمية				
-	104,828	فرنسا	INT/07/08A	خبير معاون: DTSS/OD/ETDU
-	135,456	فرنسا	INT/07/09A	خبير معاون: DTCC/OIP
55,804	116,052	فرنسا	INT/07/10A	خبير معاون: DPMD/TIS
-	111,352	ألمانيا	INT/08/08A	خبير معاون: OED (EF)
54,863	97,574	ألمانيا	INT/08/10A	خبير معاون: DTSS/OD
77,919	53,525	ألمانيا	INT/08/11A	خبير معاون: DPS/OD
-	67,339	إيطاليا	INT/09/08A	خبير معاون: DTCC/OIP
52,813	138,562	إيطاليا	INT/09/09A	خبير معاون: DTSS/BAS
50,085	145,945	إيطاليا	INT/09/10A	خبير معاون: DTSS/BAS
113,009	37,800	إيطاليا	INT/09/11A	خبير معاون: DTSS/BAS
95,619	102,434	السويد	INT/80/01A	خبير معاون: DPMD/TSS
-	111,967	السويد	INT/80/02A	خبير معاون: DPMD/MDS
98,157	105,369	السويد	INT/80/03A	خبير معاون: DTSS/BASP
-	108,228	اليابان	RAS/39/01A	خبير معاون: DTCC/OAPLAC
-	135,697	كندا	INT/20/97A	المشروع الجامع لبناء القدرات التجارية الأفريقية، المرحلة الثانية دليل مصدري القطن وترويج قطن غرب أفريقيا في آسيا
192,970	154,943	الدانمرك	INT/24/85A	الأوجه القانونية للتجارة الخارجية مفاوضات حول إدارة التصدير
217,229	217,712	فرنسا	INT/27/07A	تشجيع التجارة البينية والأقليمية بين بلدان CEMAC و UEMOA (المرحلة الثانية)
159,886	139,247	فرنسا	INT/27/08A	
-	10,357	AIF	INT/28/06A	
30,448	112,449	إيطاليا	INT/37/18A	التمويل المتوسطي للتجارة - تعزيز القدرات في آليات تمويل التجارة، والدفع الإلكتروني، والتحويل الإلكتروني للأموال
44,653	28,687	إيطاليا	INT/37/18B	التمويل المتوسطي لتعزيز القدرات التجارية
21,643	22,705	إيطاليا	INT/37/18C	التمويل المتوسطي للتجارة
-	8,207	هولندا	INT/47/85A	برنامج التدريب المكامل (CBI/ITC)
-	151,264	هولندا	INT/47/87A	مشروع ترويج التجارة في الخدمات في بلدان أفريقية مختارة
91,234	219,431	هولندا	INT/47/91A	شركاء من أجل التغليف: دعم الشبكة
218,040	242,650	هولندا	INT/47/92A	تزويد مؤسسات دعم التجارة بمعلومات حول قطاعات الأسواق عبر خدمة أنباء السوق MNS التابعة لمركز التجارة الدولية
-	12,727	هولندا	INT/47/95A	إنشاء أنظمة معلومات وتسويق قائمة على الويب للمنتجات الطبيعية والعضوية
-	13,885	سويسرا	INT/61/77A	البرنامج التعاوني لضمان جودة التوابل
-	9,919	سويسرا	INT/61/96A	موقع دليل البن
-	355,284	المفوضية الأوروبية	INT/75/23A	مشروع المساعدة التقنية للتجارة لتشجيع التجارة في الخدمات
5,185,929	34,474	المفوضية الأوروبية	INT/75/24A	برنامج أفريقيا والكاربي والهادي - فريق التنسيق
-	34,932	المفوضية الأوروبية	INT/85/01A	
47,433	357,294	منظمة الصحة العالمية	INT/R1/01A	خدمة أنباء السوق للمواد الخام الصيدلانية والعقاقير الضرورية
		RF/IPSMS		الصندوق الدائر لمواد التدريب على إدارة سلسلة الإمدادات والمشتريات الدولية

+2008	2007	مصدر الأموال	رقم المشروع	
871,315	1,791,492	RF/MAS	INT/R2/01A	الصندوق الدائر لتحليل التدفق التجاري وبحث السوق
39,860	142,319	RF/TIS	INT/R3/01A	الصندوق الدائر لخدمات المعلومات التجارية
101,372	23,566	RF/EMDS	INT/R4/01A	الصندوق الدائر لتنمية إدارة المشروعات
42,035	5,857	RF/WTS	INT/R5/01A	الصندوق الدائر لنظام التجارة العالمية
-	46,327	RF/SSTP	INT/R6/01A	الصندوق الدائر لتنمية المعاملات التجارية بين بلدان الجنوب
-	10,170	RF/ BAS	INT/R7/01A	الصندوق الدائر للأدوات التنافسية للمشروعات وخدمات الدعم ذات الصلة
-	7,772	هولندا	RAF/47/86A	خط الجلود – البرنامج الأفريقي
-	20,243	هولندا	RAF/47/96A	نظام المعلومات التجارية للصناعات الحرفية للدول الأعضاء في المنطقة النقدية لغرب أفريقيا
64,599	78,010	هولندا	RAF/47/99A	أخبار السوق والخدمات المعلوماتية القائمة على الويب لقطاع المنتجات العضوية الأفريقي
51,584	79,456	هولندا	RAF/47/100A	تطوير نظام معلومات لقطاعات التصميم والقطاعات الحرفية في الدول الأفريقية النازحة
179,132	1,224,544	CTF	RAF/D2/50A	البرنامج المشترك المتكامل للمساعدة التقنية 2- وحدة التنسيق
33,805	453,385	CTF	RAF/D2/53A	البرنامج المشترك المتكامل للمساعدة التقنية – المكون الخاص بمركز التجارة الدولية من برنامج JITAP
16,134	70,796	سويسرا	RAS/61/81B	تقييم برنامج نظام التعليم النموذجي في إدارة سلسلة الإمداد والشراء الدولية (MLS-IPSMS)
أخرى				
الإطار الثاني (Window II)				
226,937	145,841	GTF	INT/82/01A	البرنامج الانتقالي ACCESS
-	14,589	GTF	INT/W2/09	ترويج التجارة بين بلدان الجنوب – دورة جديدة
1,229,353	2,288,786	GTF	INT/W2/11A	برنامج الحد من الفقر من خلال التصدير
651,717	984,643	GTF	INT/W2/12A	البرنامج الانتقالي في التجارة الإلكترونية للشركات الصغيرة
328,266	1,413,651	GTF	INT/W2/13A	تعزيز الأعمال من أجل التجارة (شبكة التجارة العالمية)
917,008	1,062,893	GTF	INT/W2/14A	ترويج التجارة بين بلدان الجنوب (SSTP)
396,304	1,279,462	GTF	INT/W2/15A	إدارة وتصميم إستراتيجية التصدير الوطنية
200,860	1,256,704	GTF	INT/W2/16A	برنامج شبكة خدمة التصدير
الإطار الأول (Window I)				
778,128	1,209,352	GTF	INT/W1/71,77,79	هيئة الخبراء الأساسية
83,274	212,483	GTF	INT/W1/78,80	بعثات خبراء مركز التجارة الدولية (ITC)
1,240,267	2,132,510	GTF	INT/W3/**	أنشطة تطوير البرنامج
456,859	506,721	GTF	INT/W4/**	صياغة البرامج المخصصة والأنشطة الأخرى المعنية ببلدان أو مناطق معينة
-	403,668	GTF	INT/W5/**	اجتماعات الخبراء
8,956	169,778	GTF	INT/W6/**	التقييم
0	46,871	GTF	INT/W7/**	الأعمال التجارية لأغراض التنمية
392,774	301,642	GTF	INT/W8/**	أنشطة أخرى:
688,540	1,181,237	GTF	INT/W9/**	تطبيق توصيات التقييم

مصدر الأموال:

الوكالة الحكومية الدولية للبلدان الناطقة بالغة الفرنسية	AIF
صندوق الاستئمان الآسيوي: التكلفة مشتركة بين المفوضية الأوروبية ومركز التجارة الدولية	ATF
الصندوق الاستئماني المشترك	CTF
المفوضية الأوروبية	EC
مؤسسة تطوير البحث	FUNDEP
الصندوق الاستئماني العالمي	GTF
برنامج لبناء القدرات التجارية لأفريقيا	PACT-PACCIA
برنامج الأمم المتحدة الإنمائي	UNDP

جدول 7

توزيع التكاليف حسب جنسية الخبير وجنسه، 2006-2007

2007						2006						الأصل
الرجال		النساء		المجموع		الرجال		النساء		المجموع		
أشهر العمل	التكاليف	أشهر العمل	التكاليف	أشهر العمل	التكاليف	أشهر العمل	التكاليف	أشهر العمل	التكاليف	أشهر العمل	التكاليف	
البلدان النامية وتلك السائرة على طريق التحول لاقتصاد السوق												
140.4	82	42.6	20	183.03	102	187.15	111	52.13	24	239.28	135	أفريقيا
4	1	-	-	4	1	3.50	1	-	-	3.50	1	أنجولا
0.13	1	6	2	6.13	3	3.50	2	0.50	1	4.00	3	بنين
-	-	-	-	-	-	1.50	1	-	-	1.50	1	بتسوانا
2	2	-	-	2	2	7.00	3	-	-	7.00	3	بوركينافاسو
1.5	1	-	-	1.5	1	3.00	1	-	-	3.00	1	بوروندي
2.85	4	-	-	2.85	4	5.00	6	3.00	2	8.00	8	الكامرون
-	-	-	-	-	-	1.50	1	-	-	1.50	1	تشاد
3.6	2	-	-	3.6	2	2.50	2	-	-	2.50	2	جزر القمر
1.3	1	-	-	1.3	1	-	-	-	-	-	-	الكونغو
-	-	-	-	-	-	0.20	1	-	-	0.20	1	الكونغو الديمقراطية
6.5	3	-	-	6.5	3	4.00	3	-	-	4.00	3	كوت ديفوار
18.65	4	11	2	29.65	6	18.45	7	15.30	3	33.75	10	إثيوبيا
1	1	-	-	1	1	1.5	1	-	-	1.5	1	الجابون
6.25	3	1.5	1	7.75	4	8.3	7	-	-	8.3	7	غانا
-	-	7.5	3	7.5	3	15.5	6	9	2	24.5	8	غينيا
14.45	9	1.5	1	15.95	10	7.3	6	2.88	3	10.18	9	كينيا
13.85	11	-	-	13.85	11	-	-	-	-	-	-	ليبيريا
0.35	1	2	2	2.35	3	6.75	2	-	-	6.75	2	مدغشقر
1	1	-	-	1	1	4	4	-	-	4	4	ملاوي
6.75	7	-	-	6.75	7	10.3	7	-	-	10.3	7	مالي
7.75	4	4.75	2	12.5	6	2.25	2	-	-	2.25	2	موريشيوس
-	-	-	-	-	-	0.9	1	-	-	0.9	1	موزمبيق
-	-	-	-	-	-	2	1	-	-	2	1	النيجر
4.25	3	2.55	2	6.8	5	19.25	11	2.25	1	21.5	12	نيجيريا
9.3	3	-	-	9.3	3	12.5	4	-	-	12.5	4	رواندا
8.18	6	-	-	8.18	6	16.1	10	3.25	3	19.35	13	السنغال

2007						2006						الأصل
النساء		المجموع		النساء		المجموع		النساء		المجموع		
أشهر العمل	التكاليف	أشهر العمل	التكاليف	أشهر العمل	التكاليف	أشهر العمل	التكاليف	أشهر العمل	التكاليف	أشهر العمل	التكاليف	
10	2	-	-	10	2	3	2	-	-	3	2	سيراليون
8.5	4	5.8	5	14.3	9	14.05	9	14.6	7	28.65	16	جنوب أفريقيا
-	-	-	-	-	-	-	-	1	1	1	1	سوازيلاندا
1.95	2	-	-	1.95	2	2	2	-	-	2	2	جمهورية تنزانيا الاتحادية
-	-	-	-	-	-	-	-	-	-	-	-	توجو
2.7	3	-	-	2.7	3	4.65	3	0.35	1	5	4	أوغندا
3.63	3	-	-	3.63	3	6.65	5	-	-	6.65	5	زامبيا
198.1	105	96.85	43	294.93	148	209.9	97	121.45	57	331.35	154	آسيا والمحيط الهادي
21.75	9	3	1	24.75	10	21.00	8	2.00	1	23.00	9	بنغلاديش
2	1	3	2	5	3	-	-	-	-	-	-	بوتان
8.25	5	3	1	11.25	6	17.75	9	-	-	17.75	9	كمبوديا
						1.5	1	13	6	14.5	7	الصين
45.53	25	33.1	9	78.63	34	35.75	17	36.85	10	72.6	27	الهند
-	-	12	4	12	4	3.75	3	6.9	4	10.65	7	إندونيسيا
-	-	-	-	-	-	0.25	1	-	-	0.25	1	إيران (جمهورية إيران الإسلامية)
19.9	17	5.75	3	25.65	20	4.75	3	1.75	2	6.5	5	لاوس
3.3	4	4	2	7.3	6	6.25	5	-	-	6.25	5	ماليزيا
-	-	0.5	1	0.5	1	-	-	1.6	1	1.6	1	منغوليا
9.35	4	-	-	9.35	4	6	5	-	-	6	5	نيبال
43.8	12	9.75	5	53.55	17	62.15	15	12.5	6	74.65	21	باكستان
1.9	3	2.5	2	4.4	5	2.25	2	9.15	4	11.4	6	الفلبين
4.3	5	5.75	2	10.05	7	4.9	4	6.35	3	11.25	7	سنغافورة
25.45	12	8	4	33.45	16	27.9	13	13.35	4	41.25	17	سيرلانكا
5.75	4	0.3	1	6.05	5	9	6	2.3	2	11.3	8	تايلاند
6.8	4	6.2	6	13	10	6.7	5	15.7	14	22.4	19	فيتنام
35.75	13	10.5	4	46.25	17	63.25	25	1.5	2	64.75	27	البلدان العربية
5.35	1	-	-	5.35	1	3.5	2	-	-	3.5	2	الجزائر
2.75	1	-	-	2.75	1	17	5	-	-	17	5	جيبوتي
5	2	1.25	1	6.25	3	3.05	2	0.7	1	3.75	3	مصر
-	-	-	-	-	-	-	-	0.8	1	0.8	1	الأردن
-	-	6.25	2	6.25	2	-	-	-	-	-	-	لبنان
-	-	-	-	-	-	1.5	1	-	-	1.5	1	موريتانيا
3.05	2	-	-	3.05	2	-	-	-	-	-	-	المغرب
2	1	-	-	2	1	-	-	-	-	-	-	السودان
17.6	6	3	1	20.6	7	38.2	15	-	-	38.2	15	تونس

2007						2006						الأصل
النساء		المجموع		النساء		المجموع		النساء		المجموع		
أشهر العمل	التكاليف	أشهر العمل	التكاليف	أشهر العمل	التكاليف	أشهر العمل	التكاليف	أشهر العمل	التكاليف	أشهر العمل	التكاليف	
25.2	19	27.15	21	52.35	40	14.7	11	35.15	18	49.85	29	أوروبا ورابطة الدول المستقلة
-	-	-	-	-	-	-	-	3	1	3	1	البوسنة والهرسك
-	-	5.5	2	5.5	2	-	-	-	-	-	-	بلغاريا
1	1	-	-	1	1	-	-	-	-	-	-	جمهورية التشيك
2	1	-	-	2	1	1	2	3.25	2	4.25	4	المجر
						-	-	0.25	1	0.25	1	كازاخستان
2	2	1	1	3	3	-	-	15	5	15	5	قيرغيزستان
-	-	-	-	-	-	-	-	-	-	-	-	ليتوانيا
-	-	-	-	-	-	-	-	-	-	-	-	مالطا
-	-	-	-	-	-	1	1	3	1	4	2	مولدوفا
7.25	7	17.5	15	24.75	22	5.8	5	10.65	8	16.45	13	رومانيا
0.6	2	-	-	0.6	2	-	-	-	-	-	-	روسيا الاتحادية
2.85	2	-	-	2.85	2	-	-	-	-	-	-	طاجيكستان
9.5	4	2.35	2	11.85	6	6.9	3	-	-	6.9	3	تركيا
-	-	0.8	1	0.8	1	-	-	-	-	-	-	أوزباكستان
76.1	33	53.28	27	129.38	60	131.55	48	85.25	43	216.80	91	أمريكا اللاتينية ومنطقة البحر الكاريبي
7.35	2	3.95	2	11.3	4	22.70	8	6.75	3	29.45	11	الأرجنتين
10.3	4	10	1	20.3	5	9.00	1	19.90	4	28.90	5	بوليفيا
12	9	11.95	9	23.95	18	48.20	23	24.00	11	72.20	34	البرازيل
0.15	1	-	-	0.15	1	2.00	1	-	-	2.00	1	شيلي
9.9	4	0.33	1	10.23	5	1.40	2	0.85	2	2.25	4	كولومبيا
						-	-	-	-	-	-	الإكوادور
3.75	2	-	-	3.75	2	8.45	5	-	-	8.45	5	السلفادور
10	2	1.75	1	11.75	3	11.50	2	-	-	11.50	2	جواتيمالا
-	-	1	1	1	1	-	-	-	-	-	-	هندوراس
-	-	5	1	5	1	-	-	3.85	2	3.85	2	جامايكا
13.75	5	8	5	21.75	10	3.00	1	20.50	11	23.50	12	المكسيك
8.25	2	-	-	8.25	2	12.05	2	0.20	1	12.25	3	بنما
0.5	1	6.5	2	7	3	13.00	2	2.00	2	15.00	4	بيرو
-	-	1.75	2	1.75	2	0.25	1	6.20	6	6.45	7	أوروغواي
0.15	1	3.05	2	3.2	3	-	-	1.00	1	1.00	1	فنزويلا

2007						2006						الأصل
النساء		المجموع		النساء		المجموع		النساء		المجموع		
أشهر العمل	التكاليف	أشهر العمل	التكاليف	أشهر العمل	التكاليف	أشهر العمل	التكاليف	أشهر العمل	التكاليف	أشهر العمل	التكاليف	
331.5	169	155.5	73	486.95	242	352.11	192	200.16	104	552.11	296	البلدان المتقدمة
26.35	15	-	-	26.35	15	18.1	8	0.5	1	18.55	9	أستراليا
1.55	1	-	-	1.55	1	1.25	1	-	-	1.25	1	النمسا
7.45	5	5	1	12.45	6	4.05	5	-	-	4.05	5	بلجيكا
14.2	8	11.95	7	26.15	15	26.58	17	23.00	15	49.58	32	كندا
-	-	2.15	2	2.15	2	-	-	4	3	4	3	الدانمرك
91.9	38	21	11	112.9	49	85.63	43	49.88	23	135.50	66	فرنسا
12.5	6	10.9	2	23.4	8	26.5	18	10.7	5	37.15	23	ألمانيا
-	-	-	-	-	-	2.50	1	-	-	2.50	1	اليونان
7.05	6	-	-	7.05	6	2.25	3	-	-	2.25	3	أيرلندا
1.05	1	-	-	1.05	1	7.1	2	-	-	7.1	2	إسرائيل
41.85	13	4.5	2	46.35	15	31.6	16	19.5	6	51.1	22	إيطاليا
-	-	-	-	-	-	-	-	4.25	2	4.25	2	اليابان
24.35	11	16	4	40.35	15	31.3	12	0.5	1	31.75	13	هولندا
-	-	15.35	4	15.35	4	3.15	2	13.55	4	16.7	6	نيوزلندا
1.75	1	1.25	1	3	2	0.3	1	6	2	6.3	3	البرتغال
2	2	3.95	3	5.95	5	12.7	5	1.35	2	14.05	7	أستراليا
4.15	4	-	-	4.15	4	-	-	12.15	3	12.15	3	السويد
8.95	5	14.2	6	23.15	11	6.05	3	16.23	13	22.28	16	سويسرا
72.4	42	24.3	15	96.7	57	81.05	43	18.55	10	99.60	53	المملكة المتحدة
13.95	11	24.95	15	38.9	26	12	12	20	14	32	26	الولايات المتحدة
807	421	385.88	188	1'192	609	958.7	484	495.6	248	1'454	732	مجموع كافة المناطق

جدول 8

توزيع التكاليف حسب فئات الدول، 2006 - 2007

الرجال				النساء				المجموع				الأصل
%	أشهر العمل	%	التكاليف	%	أشهر العمل	%	التكاليف	%	أشهر العمل	%	التكاليف	
66	958	66	484	34	495	34	248	100	1,454	100	732	المجموع 2006
												البلدان النامية والبلدان المارة بمرحلة انتقالية
42	606	40	292	20	295	20	144	62	902	60	436	البلدان المتقدمة
24	352	26	192	14	200	14	104	38	552	40	296	
68	807	69	421	32	385	31	188	100	1,192	100	609	المجموع 2007
												البلدان النامية والبلدان المارة بمرحلة انتقالية
40	475	41	252	19	230	19	115	59	705	60	367	البلدان المتقدمة
28	331	28	169	13	155	12	73	41	486	40	242	

جدول 9

توزيع التكاليف حسب منطقة التكاليف، 2006- 2007

2007						2006						الأصل				
منطقة التكاليف					المجموع	منطقة التكاليف					المجموع					
LAC	ECIS	A&P	AFR	ARBS		Inter-regional	LAC	ECIS	A&P	AFR				ARBS	Inter-regional	
-	1	-	57	-	44	102	-	2	1	54	-	78	135	Assignment	المجموع	أفريقيا
-	0.75	-	83.1	-	99.18	183.03	-	2.35	0.5	94.15	-	142.28	239.28	W / M		
-	-	-	10	-	10	20	-	-	1	13	-	10	24	Assignment	النساء	
-	-	-	18.35	-	24.25	42.6	-	-	0.5	27.85	-	23.78	52.13	W / M		
-	1	-	47	-	34	82	-	2	-	41	-	68	111	Assignment	الرجال	
-	0.75	-	64.75	-	74.93	140.43	-	2.35	-	66.3	-	118.5	187.15	W / M		
-	3	105	8	-	32	148	-	-	102	7	-	45	154	Ex erts	المجموع	آسيا والمحيط الهادي
-	10.95	221.85	11.13	-	51	294.93	-	-	224.85	21.4	-	85.1	331.35	W / M		
-	1	26	4	-	12	43	-	-	34	4	-	19	57	Assignment	النساء	
-	8.25	57.5	3.25	-	27.85	96.85	-	-	72.15	12.6	-	36.7	121.45	W / M		
-	2	79	4	-	20	105	-	-	68	3	-	26	97	Assignment	الرجال	
-	2.7	164.35	7.88	-	23.15	198.08	-	-	152.70	8.8	-	48.4	209.9	W / M		
-	-	-	4	1	12	17	-	-	2	2	8	15	27	Assignment	المجموع	البلدان العربية
-	-	-	11.75	1.25	33.25	46.25	-	-	1.45	3.5	19.85	39.95	64.75	W / M		
-	-	-	2	-	2	4	-	-	-	-	1	1	2	Assignment	النساء	
-	-	-	6.75	-	3.75	10.5	-	-	-	-	0.8	0.7	1.5	W / M		
-	-	-	2	1	10	13	-	-	2	2	7	14	25	Assignment	الرجال	
-	-	-	5	1.25	29.5	35.75	-	-	1.45	3.5	19.05	39.25	63.25	W / M		
1	26	-	2	1	10	40	-	19	-	3	-	5	29	Assignment	المجموع	أوروبا ورابطة البلدان المستقلة
1.35	27.85	-	2.3	1	19.85	52.35	-	34.6	-	6.25	-	4	49.85	W / M		
1	14	-	2	-	4	21	-	12	-	3	1	2	18	Assignment	النساء	
1.35	16	-	2.3	-	7.5	27.15	-	26.4	-	6.25	1	1.5	35.15	W / M		
-	12	-	-	1	6	19	-	7	-	-	1	3	11	Assignment	الرجال	
-	11.85	-	-	1	12.35	25.2	-	8.2	-	-	3	3.5	14.7	W / M		
10	-	1	2	1	46	60	18	-	4	5	-	64	91	Assignment	المجموع	أمريكا اللاتينية ومنطقة البحر الكاريبي
20.3	-	0.15	2.55	1.65	104.73	129.38	43.15	-	12.35	6	-	155.3	216.8	W / M		
-	-	-	2	-	25	27	5	-	-	3	-	35	43	Assignment	النساء	
-	-	-	2.55	-	50.73	53.28	8.35	-	-	3.00	-	73.90	85.25	W / M		
10	-	1	-	1	21	33	13	-	4	2	-	29	48	Assignment	الرجال	
20.3	-	0.15	-	1.65	54	76.1	34.80	-	12.35	3.00	-	81.40	131.55	W / M		
-	10	60	37	2	133	242	5	5	75	47	5	159	296	Assignment	المجموع	البلدان المتقدمة
-	10.55	96.8	49.9	2.45	327.25	486.95	6.85	8.75	130.05	65.58	10.25	330.63	552.11	W / M		
-	2	13	14	1	43	73	2	1	17	18	4	62	104	Assignment	النساء	
-	1.6	29.45	22.4	2	100.05	155.5	4	1.25	29.95	30.4	9.75	124.8	200.16	W / M		
-	8	47	23	1	90	169	3	4	58	29	1	97	192	Assignment	الرجال	
-	8.95	67.35	27.5	0.45	227.2	331.45	2.85	7.5	100.1	35.18	0.5	205.83	352.11	W / M		
11	40	166	110	5	277	609	23	26	184	118	15	366	732	Assignment	المجموع	
21.65	50.1	318.8	160.73	6.35	635.25	1,192.8	50	45.7	369.2	196.88	34.1	758.26	1,454.1	W / M		
1	17	39	34	1	96	188	7	13	52	41	6	129	248	Assignment	النساء	
1.35	25.85	86.95	55.6	2	214.13	385.88	12.35	27.65	102.6	80.1	11.55	261.38	495.63	W / M		
10	23	127	76	4	181	421	16	13	132	77	9	237	484	Assignment	الرجال	
20.3	24.25	231.85	105.13	4.35	421.13	807	37.65	18.05	266.6	116.78	22.55	496.88	958.5	W / M		

Interregional: أقاليمي
Assignments: التكاليف
W/M= أشهر العمل

Women: النساء
Men: الرجال

ARBS: البلدان العربية
AFR: أفريقيا

ECIS: أوروبا ورابطة البلدان المستقلة
LAC: أمريكا اللاتينية ومنطقة البحر الكاريبي
A&P: آسيا والمحيط الهادي

جدول 10

منشورات*2007 ،

بالإنجليزية

موجز التعريف العالمية 2006

أيزو22000: قائمة مرجعية سهلة الاستخدام للأعمال الصغيرة. هل أنت مستعد؟

ابتكارات في إستراتيجية التصدير: المساواة بين الجنسين، الأداء والتنافس التصديري: البعد الجنسي لإستراتيجية التصدير التمويل للتجارة

الأعمال التجارية دليل لوسائل الانتصاف التجاري في كندا. طبعة منقحة

علامات مميزة للمشروعات

- لمحات – برنامج متميز لإدارة الأداء (علامات مميزة للمشروعات)
- تقييم السوق
- التقرير الذاتي وأداة التقييم
- تقييم التوريد

كفاءة الإدارة

- النطاق – برنامج الإدارة وتصميم الإستراتيجية
- مهام نظام إدارة الأعمال التجارية
- أنشطة نظام إدارة الأعمال التجارية
- مقدمة لنظام إدارة الأعمال التجارية

كفاءة التصدير: تطوير المنتج

* قائمة المنشورات الكاملة وغيرها من المواد الفنية الصادرة عن مركز التجارة الدولية (ITC) متاحة على الموقع الإلكتروني لمركز التجارة الدولية – <http://www.intracen.org/publications>

إصدارات وطنية

بتسوانا

الصين

الأردن

باكستان

- أسرار التجارة: كتاب أجوبة عن التصدير لصغار ومتوسطي المصدرين في بتسوانا
- دليل الأعمال التجارية لوسائل الانتصاف التجاري في الولايات المتحدة - مكافحة الإغراق السلعي، التشريعات التعويضية والوقائية، الممارسات والإجراءات. التكيف الوطني الصيني (باللغة الصينية).
- دليل الأعمال التجارية لوسائل الانتصاف التجاري في المجتمع الأوربي - مكافحة الإغراق السلعي، التشريعات التعويضية والوقائية، الممارسات والإجراءات. التكيف الوطني الصيني (باللغة الصينية).
- دولة الأعمال التجارية الإلكترونية وإمكانية التطوير في الأردن
- كيفية التعامل مع البنوك: دليل للمتعهدين الباكستانيين
- قواعد التجارة الدولية: كتاب أجوبة على اتفاقيات منظمة التجارة العالمية لصغار ومتوسطي المصدرين (باكستان -)
- أسرار التجارة: كتاب أجوبة لصغار ومتوسطي المصدرين في باكستان (الطبعة الثانية)