

ADDENDUM 1

STATISTICAL TABLES
TABLEAUX STATISTIQUES
CUADROS ESTADÍSTICOS

18 August 2009, 16 août 2009, 16 de agosto de 2009
Original: English/français/español

Joint Advisory Group on the International Trade Centre/Groupe consultatif commun du Centre du commerce international/
Grupo Consultivo Mixto del Centro de Comercio Internacional
Forty-third session/Quarante et troisième session/Cuadragésima tercera reunión
Geneva, 14 – 15 December 2009/Genève, 14 – 15 décembre 2009/Ginebra, 14 – 15 de diciembre de 2009

These statistical tables provide information on total expenditures of ITC itemized by source of fund and by region. The document also lists the various projects for which allocations were made during the year, publications that were produced, and the origin and geographical distribution of consultants employed.

All references to dollars (\$) are to United States of America dollars.

Les tableaux statistiques fournissent des informations sur l'ensemble des dépenses de l'ITC par source de financement et par région. Le document contient également la liste des projets, les dépenses et allocations effectuées au cours de l'année par projet ainsi que la liste des publications et la distribution des consultants recrutés par l'ITC, par origine et région d'affectation.

Le terme dollar (\$) signifie dans tous les cas le dollar des États-Unis d'Amérique.

Estos cuadros estadísticos dan información sobre los gastos totales del ITC por fuente de financiación y por región. El documento también contiene la lista de los proyectos, el monto de financiación de cada uno durante el año, así como la lista de las publicaciones realizadas y la lista de consultores por nacionalidad y zona geográfica de afectación.

Toda mención de dólar (\$) se refiere al dólar de los Estados Unidos de América.

Table of contents / Table des matières / Índice

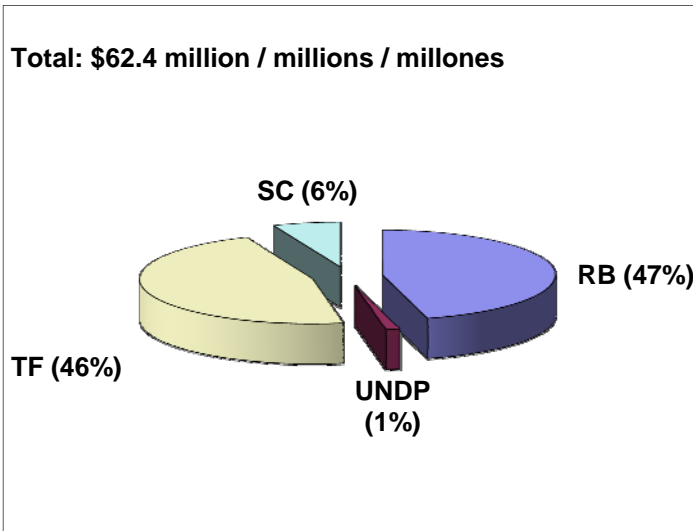
Page / Página

Table / Tableau / Cuadro

2008 at a glance	1
2008 en un coup d'œil	
2008 en una mirada	
1. Total expenditure from regular and extrabudgetary resources, 2004–2008 Dépenses totales couvertes par les ressources ordinaires et hors budget, 2004–2008 Gastos totales cubiertos con recursos ordinarios y extrapresupuestarios, 2004–2008	3
2. Trust fund expenditure by region, including estimated breakdown for interregional projects, 2004–2008 Dépenses sur fonds d'affectation spéciale, par région, comprenant la ventilation estimée pour les projets interrégionaux 2004–2008 Gastos sobre fondos fiduciarios, por región, incluyendo el desglose estimado para los proyectos interregionales 2004–2008	4
3. UNDP expenditure by region, 2004–2008 Dépenses sur fonds PNUD par région, 2004–2008 Gastos sobre fondos del PNUD por región, 2004–2008	4
4. Technical cooperation with least developed countries (LDCs), 2008 Coopération technique avec les pays les moins avancés (PMA), 2008 Cooperación técnica con los países menos adelantados (PMA), 2008	5
5. Allocation of funds for projects operational in 2008, by source Affectation de fonds pour les projets opérationnels en 2008, par source Asignación de fondos para proyectos operacionales en 2008, por fuente	7
6. Project allocations (2008 and beyond) Affectations par projet (2008 et au-delà) Asignaciones por proyecto (2008 y más allá)	8
7. Distribution of assignments by nationality and gender of experts, 2007–2008 Distribution des missions par nationalité et sexe des experts, 2007–2008 Distribución de las misiones por nacionalidad y género de los expertos, 2007–2008	14
8. Breakdown of assignments by country category, 2007–2008 Répartition des missions par catégorie de pays, 2007–2008 Repartición de las misiones por categoría de país, 2007–2008	18
9. Distribution of assignments by region of assignment, 2007–2008 Distribution des missions par région d'affectation 2007–2008 Distribución de las misiones por región de destino, 2007–2008	19

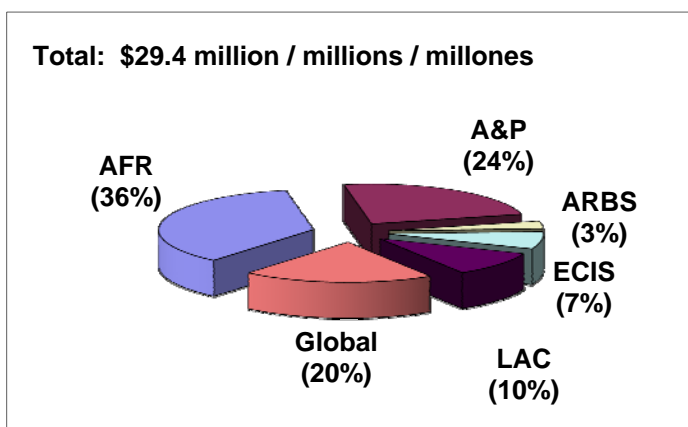
**2008 at a glance
2008 en un coup d'œil
2008 en una mirada**

**A. Total expenditure by source of fund
A. Dépenses totales par source de financement
A. Gastos totales por fuente de financiación**



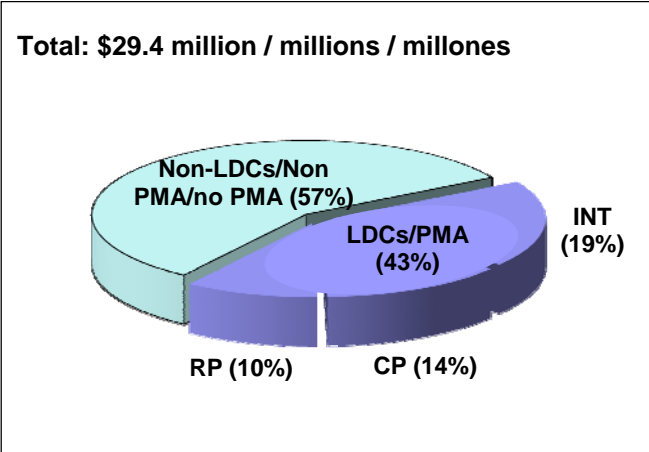
RB	Regular budget / Budget ordinaire / Presupuesto ordinario
TF	Trust funds / Fonds d'affectation spéciale / Fondos fiduciarios
UNDP	PNUD (includes Integrated Framework, inclut Cadre intégré, incluye Marco Integrado)
SC	Support costs / Dépenses d'appui / Gastos de apoyo

**B. Technical cooperation expenditure by region (trust funds and UNDP)
B. Dépenses en coopération technique par région (fonds d'affectation spéciale et PNUD)
B. Gastos de cooperación técnica por región (fondos fiduciarios y PNUD)**



AFR	Africa / Afrique / África
A&P	Asia and the Pacific / Asie et le Pacifique / Asia y el Pacífico
ARBS	Arab States / États arabes / Estados Árabes
ECIS	Europe and the CIS / Europe et la CEI / Europa y la CEI
LAC	Latin America and the Caribbean / Amérique latine et les Caraïbes / América Latina y el Caribe

C. Technical cooperation expenditure on LDCs
C. Dépenses en coopération technique pour les PMA
C. Gastos de cooperación técnica para los PMA



- CP Country projects / Projets nationaux / Proyectos nacionales
- INT Interregional projects, estimates / Projets interrégionaux, estimations / Proyectos interregionales, estimaciones
- RP Regional projects, estimates / Projets régionaux, estimations / Proyectos regionales, estimaciones

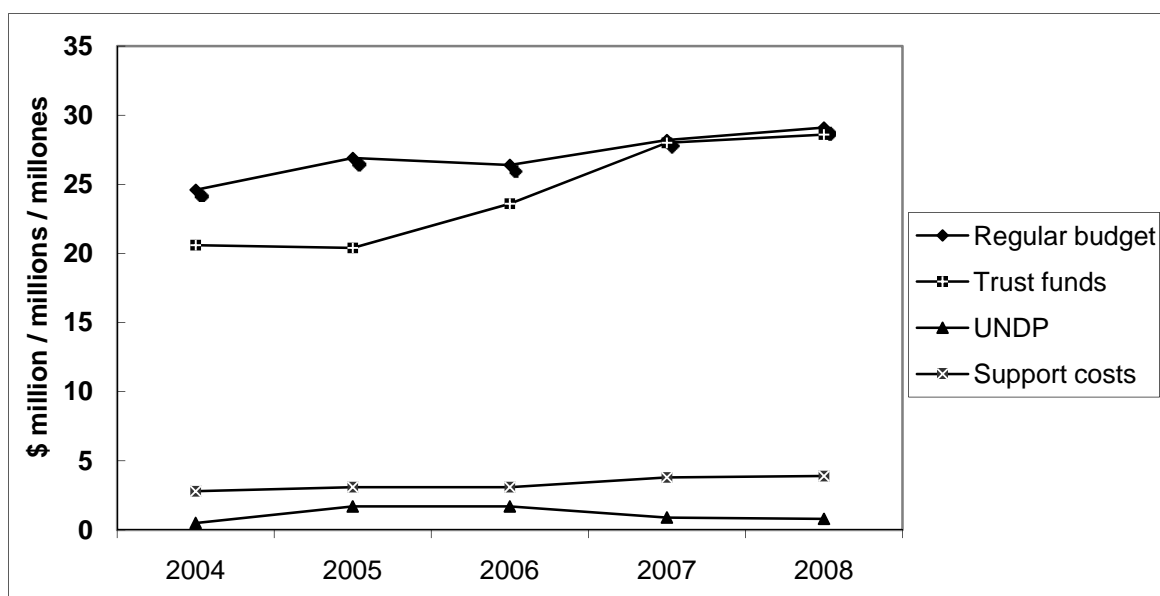
Table 1 / Tableau 1 / Cuadro 1

Total expenditure from regular and extrabudgetary resources, 2004–2008
Dépenses totales couvertes par les ressources ordinaires et hors budget, 2004–2008
Gastos totales cubiertos con recursos ordinarios y extrapresupuestarios, 2004–2008

(US\$ millions / \$E.-U. millions / \$EE.UU. millones)

SOURCE OF FUND	2004	2005	2006	2007	2008
Regular budget	24.6	26.9	26.4	28.2	29.1
Trust funds	20.6	20.4	23.6	28.0	28.6
UNDP*	0.5	1.7	1.7	0.9	0.8
Support costs	2.8	3.1	3.1	3.8	3.9
Total	48.5	52.1	54.8	60.9	62.4

* Includes Integrated Framework, inclut Cadre intégré, incluye Marco Integrado



Source of fund / Source de financement / Fuente de financiación

Regular budget / Budget ordinaire / Presupuesto ordinario

Trust funds / Fonds d'affectation spéciale / Fondos fiduciarios

UNDP / PNUD

Support costs / Dépenses d'appui / Gastos de apoyo

Table 2 / Tableau 2 / Cuadro 2

Trust fund expenditure by region, including estimated breakdown for interregional projects, 2004–2008
Dépenses sur fonds d'affectation spéciale, par région, comprenant la ventilation estimée pour les projets interrégionaux 2004–2008
Gastos sobre fondos fiduciarios, por región, incluyendo el desglose estimado para los proyectos interregionales 2004–2008

(US\$ millions / \$E.-U. millions / \$EE.UU. millones)

REGION	2004	2005	2006	2007	2008
AFR	7.6	7.2	8.5	11.0	10.2
A&P	4.2	5.0	7.5	6.8	6.6
ARBS	1.0	1.1	1.0	1.1	0.9
ECIS	2.7	1.9	1.9	2.6	2.0
LAC	2.6	2.4	1.7	2.8	3.0
Global	2.5	2.8	3.0	3.8	5.9
Total	20.6	20.4	23.6	28.0	28.6

Table 3 / Tableau 3 / Cuadro 3

UNDP expenditure by region, 2004–2008*
Dépenses sur fonds PNUD par région, 2004–2008*
Gastos sobre fondos del PNUD por región, 2004–2008*

(US\$ millions / \$E.-U. millions / \$EE.UU. millones)

REGION	2004	2005	2006	2007	2008
AFR	0.3	0.8	0.8	0.3	0.4
A&P	0.0	0.1	0.0	0.1	0.4
ARBS	0.1	0.5	0.4	0.1	0.0
ECIS	0.0	0.3	0.5	0.0	0.0
LAC	0.1	0.0	0.0	0.4	0.0
Global	0.0	0.0	0.0	0.0	0.0
Total	0.5	1.7	1.7	0.9	0.8

* Includes Integrated Framework, inclut Cadre intégré, incluye Marco Integrado

AFR	Africa / Afrique / África
A&P	Asia and the Pacific / Asie et le Pacifique / Asia y el Pacífico
ARBS	Arab States / États arabes / Estados Árabes
ECIS	Europe and the CIS / Europe et la CEI / Europa y la CEI
LAC	Latin America and the Caribbean / Amérique latine et les Caraïbes / América Latina y el Caribe
GLOBAL	Global activities / Activités globales / Actividades globales

Table 4 / Tableau 4 / Cuadro 4

Technical cooperation with least developed countries (LDCs), 2008
Coopération technique avec les pays les moins avancés (PMA), 2008
Cooperación técnica con los países menos adelantados (PMA), 2008

A. Total technical cooperation expenditure on LDCs**A. Total des dépenses en coopération technique pour les PMA****A. Gastos globales de cooperación técnica para los PMA**

Type of project / Type de projet / Tipo de proyecto	Expenditure / Dépenses / Gastos (\$'000,000)
Country projects / Projets nationaux / Proyectos nacionales	4.1
Regional projects, estimates / Projets régionaux, estimations / Proyectos regionales, estimaciones	2.8
Interregional projects, estimates / Projets interrégionaux, estimations / Proyectos interregionales, estimaciones	5.7
Total expenditure on LDCs / Dépenses totales pour les PMA / Gastos totales para los PMA	12.6
Total technical cooperation expenditure, ITC / Dépenses totales de coopération technique, CCI / Gastos totales de cooperación técnica, CCI	29.4
Share of LDCs / Part des PMA / Parte correspondiente de los PMA	43%

B. Country projects / Projets nationaux / Proyectos nacionales

Country / Pays / País	Projects / Projets / Proyectos	Total expenditures / Dépenses totales / Gastos totales (\$'000)
Bangladesh	Bangladesh Quality Support Programme	844
Bangladesh	Bangladesh Leather Service Centre for Export Development	654
Bénin / Benin	Renforcement des capacités des institutions d'appui au commerce et des entreprises béninoises pour le développement des exportations	43
Bénin / Benin	Promotion du tourisme communautaire pour le développement intégré	19
Bhutan / Bhoutan / Bhután	EC-Bhutan Trade Capacity Development Project	647
Cambodia / Cambodge / Camboya	Cambodian Sector-wide Silk Project + Product and Market Development	230
Djibouti	Projet d'appui au renforcement des capacités du MCIA, CCD et ANPI	8
Guinea / Guinée	Renforcement des capacités nationales de la Guinée pour une participation plus effective aux négociations commerciales multilatérales	38
Guinea / Guinée	Renforcement du dispositif institutionnel pour le développement des exportations	39
Guinea / Guinée	Développement de la commercialisation et de l'exportation de produits agricoles	106
Guinea / Guinée	Renforcement des capacités en matière de commerce international à travers la formation, l'appui aux organisations intermédiaires et l'assistance directe aux unités / entreprises de transformation agroalimentaire	68
Haiti / Haïti / Haití	Renforcement des capacités nationales pour l'exportation de fruits tropicaux et initiative pilote pour la réduction de la pauvreté par l'exportation de mangues	55
Lao People's Democratic Republic / République démocratique populaire lao / República Democrática Popular Lao	Support to trade promotion and export development in the Lao PDR	118
Lao People's Democratic Republic / République démocratique populaire lao / República Democrática Popular Lao	Support the shift of garment industry from contract manufacturing to direct export	285

Country / Pays / País	Projects / Projets / Proyectos	Total expenditures / Dépenses totales / Gastos totales (\$'000)
Lesotho	Product and Market Development of Agro-based Products	12
Liberia / Libéria	Liberia export development programme	208
Liberia / Libéria	Trade at Hand for Liberia Market Women: 2008 activity deployment	28
Madagascar	Amélioration de l'encadrement juridique pour le commerce international	44
Malawi	Technical Support for Improving the Standardization, Quality Assurance, Accreditation and Metrology (SQAM) Infrastructure	32
Maldives / Maldives	Establishing a trade information system in the Maldives	59
Mali / Malí	Formulation of the consolidated technical assistance programme in Mali	131
Mali / Malí	Étude de faisabilité relative à la création d'une agence de développement des exportations au Mali.	18
Mali / Malí	PACT-Mali	9
Mauritania / Mauritanie	Etablissement d'un centre d'information commerciale - Mauritanie	5
Mauritania / Mauritanie	Appui à la Direction de la promotion du commerce extérieur (DPCE) pour la mise en oeuvre du Plan d'action de l'étude sur la compétitivité et l'intégration	6
Mauritania / Mauritanie	Appui à la Chambre de Commerce et d'Industrie de Mauritanie	7
Mozambique	PACT-Mozambique	5
Mozambique	The Joint Programme on Strengthening Cultural and Creative Industries and Inclusive Policies in Mozambique	22
Mozambique	Refurbishing and tourism training course programme at the Hotel Escola Andalucia (HEA)	153
Sao Tome and Principe / Sao Tomé-et-Príncipe / Santo Tomé y Príncipe	Technical Assistance to Establish an Enabling Environment for Business Development.	27
Senegal / Sénégal	Formulation of tailor-made programmes and other country/region-specific activities: Senegal	38
Senegal / Sénégal	Développement du tourisme communautaire au Sénégal	22
Senegal / Sénégal	Trade at hand - Senegal	34
Sierra Leone / Sierra Leona	Restructuring and Capacity Building Program	63
Sierra Leone / Sierra Leona	Improved Capacity for Trade Policy Formulation and Trade Information	15
UR of Tanzania / RU de Tanzanie / RU de Tanzania	PACT Tanzania - Phase II	15
Yemen / Yémen	Improving the quality and safety of Yemeni seafood products	7
Total		4.114

C. Evolution of technical cooperation expenditure on LDCs, 2004–2008
C. Evolution des dépenses en coopération technique pour les PMA, 2004–2008
C. Evolución de los gastos de cooperación técnica para los PMA, 2004–2008

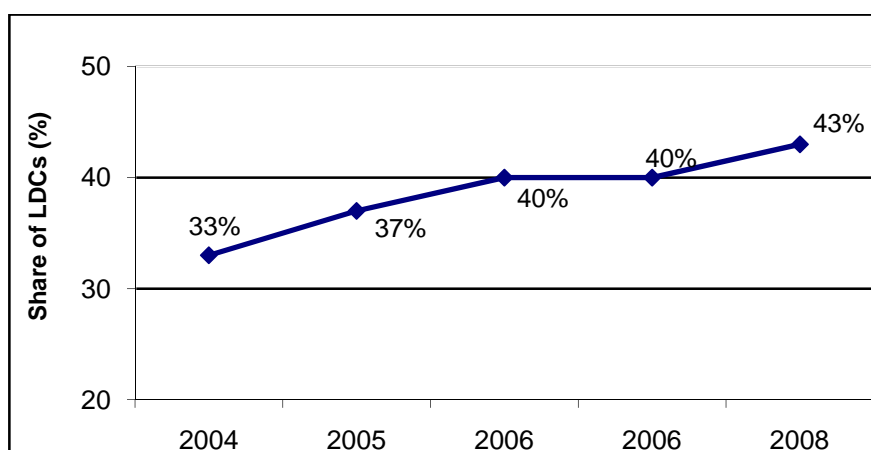


Table 5 / Tableau 5 / Cuadro 5

**Allocations of funds for projects operational in 2008, by source
Affectations de fonds pour les projets opérationnels en 2008, par source
Asignación de fondos para proyectos operacionales en 2008, por fuente**

Source of funds / Source de financement / Fuente de financiación	Allocation / Affectation / Asignación (\$'000)
TOTAL	32,788
GLOBAL TRUST FUND – TOTAL / FONDS GLOBAL D’AFFECTATION SPÉCIALE – TOTAL / FONDO FIDUCIARIO GLOBAL – TOTAL	17,042
Canada / Canadá	93
Commonwealth Secretariat / Secrétariat du Commonwealth / Secretaría de la Commonwealth	56
Denmark / Danemark / Dinamarca	2,395
Finland / Finlande / Finlandia	1,265
France / Francia	119
Germany / Allemagne / Alemania	3,110
India / Inde	50
Ireland / Irlande / Irlanda	1,399
Mexico / Mexique / México	20
Netherlands / Pays-Bas / Países Bajos	699
New Zealand / Nouvelle-Zélande / Nueva Zelanda	193
Norway / Norvège / Noruega	3,832
Sweden / Suède / Suecia	3,102
Switzerland / Suisse / Suiza	80
UNDP/ PNUD	32
United Kingdom / Royaume-Uni / Reino Unido	596
“ONE UN” PROJECTS – TOTAL / PROJETS “UNE ONU” TOTAL – PROYECTOS “UNA ONU” – TOTAL	266
UNDP-Spain/MDGF Achievement Fund / Fonds PNUD-Espagne pour l’atteinte des OMD / Fondo PNUD-España para el logro de los OMD	266
Trust funds – TOTAL / Fonds d’affectation spéciale – TOTAL / Fondos fiduciarios – TOTAL	13,357
Belgium-Flanders / Belgique-Flandre / Bélgica-Flandes	1,212
Brazil / Brésil / Brasil	796
Canada / Canadá	1,980
China / Chine	80
European Commission / Commission européenne / Comisión Europea	295
France / Francia	932
ILO / BIT / OIT	34
Integration Int. Management Consultants	119
International Institute for Trade and Development	50
Islamic Development Bank / Banque Islamique de Développement / Banco Islámico de Desarrollo	65
Japan / Japon / Japón	66
Mali / Malí	161
Mauritius / Maurice / Mauricio	201
Netherlands / Pays Bas / Países Bajos	3,619
Organisation internationale de la francophonie	165
Spain / Espagne / España	369
Switzerland / Suisse / Suiza	2,443
Syrian Enterprise Business Centre	57
United States of America / États-Unis d’Amérique / Estados Unidos de América	81
World Bank / Banque mondiale / Banco Mundial	600
World Trade Organization / Organisation mondiale du commerce / Organización Mundial del Comercio	33
ASSOCIATE EXPERTS – TOTAL / EXPERTS ASSOCIES – TOTAL / EXPERTOS ASOCIADOS – TOTAL	591
France / Francia	121
Germany / Allemagne / Alemania	305
Italy / Italie / Italia	104
Sweden / Suède / Suecia	60
Revolving funds / Fonds renouvelables / Fondos giratorios	654
UNDP / PNUD	92
UNDP – IF / PNUD – CI	787

Table 6 / Tableau 6 / Cuadro 6

**Project allocations – US\$ (2008 and beyond)*
Affectations par projet – \$E.-U. (2008 et au-delà)*
Asignaciones por proyecto – \$EE.UU. (2008 y más allá)***

	Project No.	Source of funds	2008	2009+
AFRICA / AFRIQUE / ÁFRICA				
Benin / Bénin / Benin				
Promotion du tourisme communautaire pour le développement intégré au Bénin	BEN/07/083A	Integrated Framework	40,482	190,999
Ethiopia / Éthiopie / Etiopía				
Ethiopian coffee quality project	ETH/61/86A	Switzerland	160,365	262,813
Guinea / Guinée				
Renforcement des capacités nationales de la Guinée pour une participation plus effective aux négociations commerciales multilatérales	GIN/05/018A	Integrated Framework	39,205	-
Renforcement du dispositif institutionnel pour le développement des exportations	GIN/05/159A	Integrated Framework	37,446	-
Développement de la commercialisation et de l'exportation de produits agricoles	GIN/05/492A	Integrated Framework	124,653	5,013
Renforcement des capacités de la Guinée en matière de commerce international à travers la formation, l'appui aux organisations intermédiaires et l'assistance directe aux unités / entreprises de transformation agroalimentaire.	GUI/63/01A	Agence française de développement - AFD	106,080	223,600
Kenya				
Linking Small and Micro-enterprises to Export Markets	KEN/04/101A	UNDP	7,010	-
Lesotho				
Product and Market Development of Agro-based Products	LES/04/713A	Integrated Framework	31,150	-
Madagascar				
Amélioration de l'encadrement juridique pour le commerce international à Madagascar	MAG/27/09A	France	49,445	9,780
Malawi				
Technical Support for Improving the Standardization, Quality Assurance, Accreditation and Metrology (SQAM) Infrastructure	MLW/05/614A	Integrated Framework	44,624	-
Mali / Malí				
PACT-Mali	MLI/20/02A	Canada	8,985	-
Étude de faisabilité relative à la création d'une agence de développement des exportations au Mali	MLI/19/02A	Mali	24,999	47,520
Mauritius / Maurice / Mauricio				
Improving the competitiveness of the clothing industry	MAR/55/02A	Mauritius	201,553	-
Mozambique				
Refurbishing and tourism training course programme at the Hotel Escola Andaluca (HEA)	INT/17/01A	Belgium	173,022	19,698
PACT-Mozambique	MOZ/20/04A	Canada	6,830	-
The Joint Programme on Strengthening Cultural and Creative Industries and Inclusive Policies in Mozambique	MOZ/1A/01A	UNDP - Spain/MDGF Achievement Fund	34,933	213,437
Sao Tome and Principe / Sao Tomé-et-Príncipe / Santo Tomé y Príncipe				
Technical Assistance to Establish an Enabling Environment for Business Development.	STP/08/592A	Integrated Framework	27,282	321,718

* As at 31 December 2008 / Au 31 décembre 2008 / Al 31 de diciembre de 2008

	Project No.	Source of funds	2008	2009+
Senegal / Sénégal				
Project prioritaire du Cadre intégré pour le développement du tourisme communautaire au Sénégal	SEN/06/054A	Integrated Framework	80,752	-
Project prioritaire du Cadre intégré pour le renforcement du point focal point national chargé de la mise en œuvre du Programme du Cadre intégré d'Assistance technique liée au commerce et pour la mise en place de l'ASEPEX	SEN/06/055A	Integrated Framework	28,977	-
PACCIA Sénégal PHASE II	SEN/47/102A	Netherlands	42,857	-
Renforcement des capacités sénégalaises de conseil en compétitivité des affaires et en exportation vers l'Europe	SEN/47/94A	Netherlands	9,885	-
Sierra Leone / Sierra Leona				
Improved Capacity for Trade Policy Formulation and Trade Information in Sierra Leone	SIL/08/188A	Integrated Framework	15,359	120,289
Restructuring and Capacity Building Programme	SIL/95/10A	World Bank	208,336	112,879
Tanzania, United Republic of / Tanzanie, République-Unie de / Tanzania, República Unida de				
PACT Tanzania - Phase II	URT/20/99A	Canada	15,406	-
Regional / Régional				
Expansion du commerce intra et interrégional entre les pays de la CEMAC et de l'UEMOA(Phase II)	INT/28/06A	Organisation internationale de la francophonie	17473	-
Project to Promote Trade in Services in selected African Countries	INT/47/87A	Netherlands	232,899	26,404
Relaunching Sub-Regional Economic Integration of Central African States (ECCAS)	RAF/02/015A	UNDP	42,694	-
ACCESS for African Business Women in International Trade, Phase II	RAF/20/101A	Canada	16,234	310,750
ITC'S Ethical Fashion Approach at TICAD	RAF/39/02A	Japan	58,407	14,673
Information Platform for Artisanal and Design Sectors in Francophone Africa	RAF/47/100A	Netherlands	46,496	119,106
East Africa Coffee Association- EAFCA	RAF/47/102A	Netherlands	59,647	51,856
New Trade at Hand Modules for five West- African Countries	RAF/47/104A	Netherlands	82,960	44,958
TIS Capacity Building in Business Information for Sub-Saharan Africa	RAF/47/90A	Netherlands	308,038	26,548
Information Management and Market Analysis for African TSIs	RAF/47/93A	Netherlands	565,671	139,657
Market News and Web-based Information Services for African Organic Sector	RAF/47/99A	Netherlands	101,871	97,504

	Project No.	Source of funds	2008	2009+
ARAB STATES / ÉTATS ARABES / ESTADOS ÁRABES				
Djibouti				
Projet d'appui au renforcement des capacités du MCIA, CCD et ANPI	DJI/04/621A	Integrated Framework	23,697	-
Projet d'appui au développement du secteur du tourisme	DJI/05/620A	Integrated Framework	5,259	-
Egypt / Égypte / Egipto				
Egyptian Marketing Centre	EGY/66/01A	Egypt	67,827	-
Mauritania / Mauritanie				
Appui à la direction de la promotion du commerce extérieur (DPCE) pour la mise en œuvre du plan d'action de l'étude sur la compétitivité et l'intégration	GLO/03/G02A	Integrated Framework	8,594	-
Appui à la Chambre de Commerce et d'Industrie de Mauritanie	MAU/61/78A	Integrated Framework	6,593	-
Syrian Arab Republic / République arabe syrienne / República Árabe Siria				
Building Sustainable Training and Counselling Capacity to enhance SME Exports	SYR/84/01A	Syrian Enterprise and Business Centre	38,013	13,848
Tunisia / Tunisie / Túnez				
Mediterranean Finance for Trade-Strengthening capacities	INT/37/18B	Italy	36,410	-
Yemen / Yémen				
Supervision of STDF 69:Improving the quality and safety of Yemeni seafood products	YEM/98/01A	World Trade Organization	12,551	21,743
Regional / Régional				
Mediterranean Finance for Trade	INT/37/18C	Italy	52,112	-
ASIA AND THE PACIFIC / ASIE ET LE PACIFIQUE / ASIA Y EL PACÍFICO				
Bangladesh				
Bangladesh Leather Service Centre for Export Development	BGD/37/17A	Italy	681,648	159,196
Bangladesh Quality Support Programme	BGD/75/21A	EC	882,666	662,252
Bhutan / Bhoutan / Bhután				
EC-Bhutan Trade Capacity Development Project	BHU/75/22A	EC	681,802	-
Cambodia / Cambodge / Camboya				
Cambodian Sector-Wide Silk Project, Product and Market Development	CMB/61/87Z	Switzerland	219,138	206,964
Cambodian Sector-wide Silk Project	CMB/49/03A	New Zealand	207,933	61,355
Cambodian Sector-Wide Silk Project	CMB/08/690A	Integrated Framework	9,325	101,584
Lao People's Democratic Republic / République démocratique populaire lao / República Democrática Popular Lao				
Support to trade promotion and export development in the Lao People's Democratic Republic	LAO/61/89A	Switzerland	130,468	170,626
Support the Shift of the Garment Industry from Contract Manufacturing to Direct Export	LAO/79/65A	Integrated Framework	294,735	-

	Project No.	Source of funds	2008	2009+
Maldives / Maldives / Maldivas				
Establishing a Trade Information System in the Maldives	MDV/08/419A	Integrated Framework	60,207	207,119
Sri Lanka				
EU-Sri Lanka Trade Development project	SRL/75/19A&B	European Commission	144,693	-
Thailand / Thaïlande / Tailandia				
To build a Sustainable Training and Counselling Capacity to enhance SME competitiveness	INT/99/01A	International Institute for Trade and Development	44,248	-
Viet Nam				
Support to Trade promotion and Export Development in the Socialist Republic of Viet Nam	VIE/61/94A	Sweden and Switzerland	40,947	-
Support to Trade Promotion and Export Development	VIE/61/94Z	Switzerland	80,360	-
Regional / Régional				
Development of IPSP training and consultancy support capacities in ASEAN and South Asian countries	RAS/61/81A	Switzerland	22,647	-
Asia Trust Fund Coordination Unit	RAS/A1/01A	ATF	57,021	-
EUROPE AND THE CIS / EUROPE ET LA CEI / EUROPA Y LA CEI				
Kyrgyzstan / Kirghizistan / Kirguistán				
Trade Promotion in Kyrgyzstan - Phase II	KYR/61/103A	Switzerland	357,062	280
Republic of Moldova / République de Moldova / República de Moldova				
Improvement of purchasing and supply management capacity in Moldova	MOL/61/99A	Switzerland	19,405	-
Romania / Roumanie / Rumania				
Sustainable Export Development in Romania	ROM/61/02F	Switzerland	52,638	14,543
Sustainable Export Development in Romania	ROM/61/102A	Switzerland	229,451	166,705
Russian Federation / Fédération de Russie / Federación de Rusia				
Support to development and Implementation of Moscow-based System for Export and Investment Promotion	RUS/07/652A	UNDP	64,664	-
Tajikistan / Tadjikistan / Tayikistán				
Trade Promotion in Tajikistan - Phase II	TAJ/61/104A	Switzerland	339,359	273,514
LATIN AMERICA AND THE CARIBBEAN / AMERIQUE LATINE ET LES CARAIBES / AMÉRICA LATINA Y EL CARIBE				
Bolivia / Bolívie				
Cooperación técnica multifuncional para el desarrollo y promoción de exportaciones	BOL/61/100A	Switzerland	11,214	-
Brazil / Brésil / Brasil				
Advisory services to strengthen the capacity of APEX Brazil to upgrade its Trade Intelligence Unit	BRA/65/01A	Apex-Brasil	89,809	614,640
Delivery of Workshops and Access to Selected ITC Publications and Tools	BRA/97/01A	FUNDEP	11,762	-
Haiti / Haïti / Haití				
Renforcement des capacités nationales pour l'exportation de fruits tropicaux et initiative pilote pour la réduction de la pauvreté par l'exportation de mangues	HAI/37/16A	Italy	54,572	14,752
Jamaica / Jamaïque				
To build a Sustainable Training and Counselling Capacity to enhance SME competitiveness in Jamaica	JAM/64/01A	INTEGRATION International Management Consultants	103,445	7,108

INTERREGIONAL ACTIVITIES / ACTIVITÉS INTERRÉGIONALES / ACTIVIDADES INTERREGIONALES				
Associate Expert: DTCC/OIP	INT/07/09A	France	16,667	-
Associate Expert DPMD/TIS	INT/07/10A	France	72,212	107,532
Associate Expert: OED (EF)	INT/08/08A	Germany	11,225	-
Associate Expert: DTSS/OD	INT/08/10A	Germany	78,322	-
Associate Expert: DPS/OD	INT/08/11A	Germany	102,020	98,194
Associate Expert: MAR/DMD	INT/08/12A	Germany	61,500	93,161
Associate Expert: DTCC/OIP	INT/09/08A	Italy	21,992	-
Associate Expert: DTSS/BAS	INT/09/09A	Italy	55,809	-
Associate Expert: DTSS/BAS	INT/09/10A	Italy	99,838	-
Associate Expert: DTSS/BAS	INT/09/11A	Italy	120,457	119,338
Associate Expert: DPMD/TSS	INT/80/01A	Sweden	86,798	-
Associate Expert: DTSS/BAS	INT/80/03A	Sweden	98,157	55,858
SADC Supply Chain and Logistics Programme (SCLP)	INT/17/02A	Belgium / Flanders	5109	89,278
PACCIA/PACT 2 Umbrella	INT/20/100A	Canada	29,671	634,905
Cotton Exporter's Guide and Promoting West African Cotton to Asia	INT/24/85A	Denmark	159,149	52,483
Legal aspects of foreign trade	INT/27/07A	France	189,183	285,988
Conseiller en gestion des approvisionnements importés	INT/27/08A	France	120,986	324,126
Expansion du Commerce intra et interrégional pour les Pays francophones du Mékong, de la Commission de l'Océan indien, de la CEMAC et de l'UEMOA	INT/28/07A	AIF	250,909	9,083
Mediterranean Finance for Trade-Strengthening capacities in Trade Finance, e-payment and e-money transfer mechanisms	INT/37/18A	Italy	39,198	-
Information for more eco-friendly tanning in West Africa	INT/47/103A	Netherlands	88,496	-
Partners for Packaging: Reinforcing the network	INT/47/91A	Netherlands	330,715	44,719
Providing Sector Specific Market Intelligence to TSIs through ITC's MNS	INT/47/92A	Netherlands	399,889	61,638
MLS-IPSCM Programme - Phase II	INT/61/105A	Switzerland	348,080	939,642
Cooperative programme on quality assurance of spices	INT/61/77A	Switzerland	13,885	-
Global Information System for Organic Market and Production Data	INT/61/106A	Switzerland	163,564	77,182
Executive Forum on National Export Strategies	INT/61/95A	Switzerland	44,443	8,109
ACP Programme – Coordination Team	INT/75/24A	EC	518,097	335,338
ACP Programme, R1.1B - Non-Cotton sector strategy development	INT/75/24B	EC	320,949	262,250
ACP Programme, R1.1C - Cotton sector strategy development	INT/75/24C	EC	155,429	295,051
ACP Programme, R2.5C - Cotton sector strategy implementation	INT/75/24E	EC	9,526	-
Designing Framework and Training Packages to Strengthen Employers' Activities	INT/86/02A	ILO	19,181	11,255
Revolving fund for IPSM training materials	INT/R1/01A	RF/IPSMS	234,036	206,673
Revolving fund for trade flow analysis and market research	INT/R2/01A	RF/MAS	1,495,350	567,458
Revolving fund for trade information services	INT/R3/01A	RF/TIS	65,562	24,690
Revolving fund for enterprise management development	INT/R4/01A	RF/EMDS	91,675	513,321
Revolving Fund on the 'World Trading System'	INT/R5/01A	RF/WTS	42,129	4,396
MDS Revolving Fund	INT/R8/02A	RF/MDS	65,139	35,038
Meet in Africa	INT/S1/01A	Other fund - Meet in Africa	52,637	75,698
Local Advisory Capacities for Export Competitiveness	RAF/47/97A	Netherlands	361,172	369,611
Joint Integrated Technical Assistance Programme (JITAP) II – Coordination Unit	RAF/D2/50A	CTF	283,322	170,740
JITAP II – ITC Component of JITAP	RAF/D2/53A	CTF	93,930	8,269

	Project No.	Source of funds	2008	2009+
Others / Autres / Otros				
ACCESS Bridge Programme	INT/82/01A	GTF	178,920	7,685
Export-Led Poverty Reduction Programme	INT/W2/11A	GTF	2,072,208	468,562
E-Trade Bridge Programme for SMEs- Phase II	INT/W2/12A	GTF	697044	-
Business advocacy for trade (World Tr@de Net)	INT/W2/13A	GTF	1,431,028	88,496
South-South Trade Promotion (SSTP)	INT/W2/14A	GTF	1,783,904	115,044
National export strategy design and management	INT/W2/15A	GTF	1,552,479	209,381
ServiceExportNet Programme	INT/W2/16A	GTF	735,547	110,404
Core Staff	INT/W1/79	GTF	1,958,326	778,128
Mission by ITC staff	INT/W1/78,80	GTF	291,291	-
Programme Development Activities	INT/W3/**	GTF	4,952,320	1,320,334
Formulation of tailor-made programmes and other country region-specific activities	INT/W4/**	GTF	648,436	604,232
Expert meetings	INT/W5/**	GTF	408,812	159,501
Evaluation	INT/W6/**	GTF	228,707	-
Other activities:	INT/W8/**	GTF	408,231	-
Implementation of evaluation recommendation	INT/W9/**	GTF	1,616,587	97,251

Source of funds / Source de financement / Fuente de financiación:

AIF:	Intergovernmental Agency of the Francophonie / Agence intergouvernementale de la francophonie / Agencia Internacional de la Francofonía
CTF:	Common Trust Fund / Fonds d'affectation spéciale commun / Fondo Fiduciario Común
EC:	European Commission / Commission européenne / Comisión Europea
FUNDEP	Fundação de Desenvolvimento da Pesquisa / Foundation for the Development of Research / Fondation pour le développement de la recherche / Fundación para el desarrollo de la pesquisa
GTF:	Global Trust Fund / Fonds global d'affectation spéciale (FGAS) / Fondo Fiduciario Global (FFG)
ILO:	International Labour Office / Bureau international du travail / Oficina Internacional del Trabajo
PACT-PACCIA:	Programme for building Africa Capacity for Trade (PACT) / Programme d'appui au renforcement des capacités dans le domaine du commerce international au service de l'Afrique » (PACCIA) / Programa de Apoyo para el Fortalecimiento de las Capacidades en Materia de Comercio Internacional para África
UNDP:	United Nations Development Programme / Programme des Nations Unies pour le développement (PNUD) / Programa de las Naciones Unidas para el Desarrollo (PNUD)

Table 7 / Tableau 7 / Cuadro 7

Distribution of assignments by nationality and gender of experts, 2007–2008
Distribution des missions par nationalité et sexe des experts, 2007–2008
Distribución de las misiones por nacionalidad y género de los expertos, 2007–2008

From / Origine / Procedentes de	2007						2008					
	TOTAL		WOMEN / FEMMES / MUJERES		MEN / HOMMES / HOMBRES		TOTAL		WOMEN / FEMMES / MUJERES		MEN / HOMMES / HOMBRES	
	Assignments	W / M	Assignments	W / M	Assignments	W / M	Assignments	W / M	Assignments	W / M	Assignments	W / M
DEVELOPING AND TRANSITION COUNTRIES / PAYS EN DÉVELOPPEMENT ET EN TRANSITION / PAÍSES EN DESARROLLO Y EN TRANSICIÓN												
Africa / Afrique / África	102	183.03	20	42.6	82	140.4	92	148.14	21	22.55	71	125.59
Angola	1	4	-	-	1	4	1	2.50	-	-	1	2.50
Benin / Bénin	3	6.13	2	6	1	0.13	2	1.90	2	1.90	-	-
Burkina Faso	2	2	-	-	2	2	1	1.50	1	1.50	-	-
Burundi	1	1.5	-	-	1	1.5	-	-	-	-	-	-
Cameroon / Cameroun / Camerún	4	2.85	-	-	4	2.85	2	2.75	1	1.50	1	1.25
Comoros / Comores / Comoras	2	3.6	-	-	2	3.6	1	1.40	-	-	1	1.40
Congo	1	1.3	-	-	1	1.3	-	-	-	-	-	-
Côte d'Ivoire	3	6.5	-	-	3	6.5	2	4.50	-	-	2	4.50
Ethiopia / Éthiopie / Etiopía	6	29.65	2	11	4	18.65	7	27.50	1	1.00	6	26.50
Gabon / Gabón	1	1	-	-	1	1	2	2.25	1	1.25	1	1.00
Ghana	4	7.75	1	1.5	3	6.25	3	1.75	-	-	3	1.75
Guinea / Guinée	3	7.5	3	7.5	-	-	1	2.00	-	-	1	2.00
Kenya	10	15.95	1	1.5	9	14.45	13	14.45	5	2.95	8	11.50
Liberia / Libéria	11	13.85	-	-	11	13.85	5	14.40	-	-	5	14.40
Madagascar	3	2.35	2	2	1	0.35	4	2.10	2	0.80	2	1.30
Malawi	1	1	-	-	1	1	-	-	-	-	-	-
Mali / Malí	7	6.75	-	-	7	6.75	6	7.95	-	-	6	7.95
Mauritius / Maurice / Mauricio	6	12.5	2	4.75	4	7.75	1	7.00	-	-	1	7.00
Mozambique	-	-	-	-	-	-	1	0.50	-	-	1	0.50
Nigeria / Nigéria	5	6.8	2	2.55	3	4.25	5	5.25	1	1.25	4	4.00
Rwanda	3	9.3	-	-	3	9.3	2	7.55	-	-	2	7.55
Senegal / Sénégal	6	8.18	-	-	6	8.18	11	10.05	-	-	11	10.05
Sierra Leone / Sierra Leona	2	10	-	-	2	10	2	1.00	-	-	2	1.00
South Africa / Afrique du Sud / Sudáfrica	9	14.3	5	5.8	4	8.5	9	17.79	4	7.15	5	10.64
UR of Tanzania / RU de Tanzanie / RU de Tanzania	2	1.95	-	-	2	1.95	1	0.75	1	0.75	-	-
Uganda / Ouganda	3	2.7	-	-	3	2.7	8	8.55	2	2.50	6	6.05
Zambia / Zambie	3	3.63	-	-	3	3.63	2	2.75	-	-	2	2.75

From / Origine / Procedentes de	2007						2008					
	TOTAL		WOMEN / FEMMES / MUJERES		MEN / HOMMES / HOMBRES		TOTAL		WOMEN / FEMMES / MUJERES		MEN / HOMMES / HOMBRES	
	Assignments	W / M	Assignments	W / M	Assignments	W / M	Assignments	W / M	Assignments	W / M	Assignments	W / M
Asia and the Pacific / Asie et le Pacifique / Asia y el Pacífico	148	294.93	43	96.85	105	198.1	109	186.73	36	68.62	73	118.12
Bangladesh	10	24.75	1	3	9	21.75	20	42.23	3	4.83	17	37.40
Bhutan / Bhoutan / Bhután	3	5	2	3	1	2	1	1.50	1	1.50	-	-
Cambodia / Cambodge / Camboya	6	11.25	1	3	5	8.25	3	4.50	-	-	3	4.50
China / Chine	-	-	-	-	-	-	3	3.61	-	-	3	3.61
India / Inde	34	78.63	9	33.1	25	45.53	24	49.50	7	17.55	17	31.95
Indonesia / Indonésie	4	12	4	12	-	-	2	7.00	2	7.00	-	-
Lao PDR / RDP Lao	20	25.65	3	5.75	17	19.9	9	18.65	6	11.15	3	7.50
Malaysia / Malaisie / Malasia	6	7.3	2	4	4	3.3	9	10.39	4	5.19	5	5.20
Mongolia / Mongolie	1	0.5	1	0.5	-	-	-	-	-	-	-	-
Nepal / Népal	4	9.35	-	-	4	9.35	2	1.50	-	-	2	1.50
Pakistan / Pakistán	17	53.55	5	9.75	12	43.8	6	10.05	-	-	6	10.05
Philippines / Filipinas	5	4.4	2	2.5	3	1.9	6	10.50	1	7.00	5	3.50
Singapore / Singapour / Singapur	7	10.05	2	5.75	5	4.3	2	4.36	1	3.75	1	0.61
Sri Lanka	16	33.45	4	8	12	25.45	5	3.70	2	0.90	3	2.80
Thailand / Thaïlande / Tailandia	5	6.05	1	0.3	4	5.75	2	1.35	-	-	2	1.35
Tonga	-	-	-	-	-	-	1	4.00	-	-	1	4.00
Viet Nam	10	13	6	6.2	4	6.8	14	13.90	9	9.75	5	4.15
Arab States / États Arabes / Estados Árabes	17	46.25	4	10.5	13	35.75	25	45.48	3	3.75	22	41.73
Algeria / Algérie / Argelia	1	5.35	-	-	1	5.35	4	6.75	-	-	4	6.75
Djibouti	1	2.75	-	-	1	2.75	-	-	-	-	-	-
Egypt / Égypte / Egipto	3	6.25	1	1.25	2	5	2	1.65	-	-	2	1.65
Iraq	-	-	-	-	-	-	1	0.75	-	-	1	0.75
Jordan / Jordanie / Jordania	-	-	-	-	-	-	1	1.00	1	1.00	-	-
Lebanon / Liban / Líbano	2	6.25	2	6.25	-	-	2	6.75	1	2.25	1	4.50
Morocco / Maroc / Marruecos	2	3.05	-	-	2	3.05	6	15.00	-	-	6	15.00
Sudan / Soudan / Sudán	1	2	-	-	1	2	1	1.00	-	-	1	1.00
Syrian Arab Republic / République arabe syrienne / República Árabe Siria	-	-	-	-	-	-	2	1.93	-	-	2	1.93
Tunisia / Tunisie / Túnez	7	20.6	1	3	6	17.6	6	10.65	1	0.50	5	10.15

From / Origine / Procedentes de	2007						2008					
	TOTAL		WOMEN / FEMMES / MUJERES		MEN / HOMMES / HOMBRES		TOTAL		WOMEN / FEMMES / MUJERES		MEN / HOMMES / HOMBRES	
	Assignments	W / M	Assignments	W / M	Assignments	W / M	Assignments	W / M	Assignments	W / M	Assignments	W / M
Europe and the CIS / Europe et la CEI / Europa y la CEI	40	52.35	21	27.15	19	25.2	31	42.79	10	18.74	21	24.05
Armenia / Arménie	-	-	-	-	-	-	1	1.65	-	-	1	1.65
Bulgaria / Bulgarie	2	5.5	2	5.5	-	-	2	2.94	2	2.94	-	-
Hungary / Hongrie / Hungría	1	2	-	-	1	2	3	3.75	1	2.25	2	1.50
Kyrgyzstan / Kirghizistan / Kirguistán	3	3	1	1	2	2	7	8.85	-	-	7	8.85
Republic of Moldova / République de Moldova / República de Moldova	-	-	-	-	-	-	2	1.75	-	-	2	1.75
Romania / Roumanie / Rumania	22	24.75	15	17.5	7	7.25	8	8.30	4	5.00	4	3.30
Russian Federation / Fédération de Russie / Federación de Rusia	2	0.6	-	-	2	0.6	-	-	-	-	-	-
Tajikistan / Tadjikistan / Tayikistán	2	2.85	-	-	2	2.85	1	1.00	-	-	1	1.00
Turkey / Turquie / Turquía	6	11.85	2	2.35	4	9.5	5	8.10	1	2.10	4	6.00
Uzbekistan / Ouzbékistan / Uzbekistán	1	0.8	1	0.8	-	-	2	6.45	2	6.45	-	-
Latin America and the Caribbean / Amérique latine et les Caraïbes / América Latina y el Caribe	60	129.38	27	53.28	33	76.1	46	85.28	18	33.70	28	51.58
Argentina / Argentine	4	11.3	2	3.95	2	7.35	3	2.50	1	1.00	2	1.50
Bolivia / Bolivie	5	20.3	1	10	4	10.3	1	0.29	-	-	1	0.29
Brazil / Brésil / Brasil	18	23.95	9	11.95	9	12	17	34.93	5	10.65	12	24.28
Chile / Chili	1	0.15	-	-	1	0.15	-	-	-	-	-	-
Colombia / Colombie	5	10.23	1	0.33	4	9.9	4	10.15	-	-	4	10.15
El Salvador	2	3.75	-	-	2	3.75	3	2.00	1	0.55	2	1.45
Guatemala	3	11.75	1	1.75	2	10	-	-	-	-	-	-
Honduras	1	1	1	1	-	-	-	-	-	-	-	-
Jamaica / Jamaïque	1	5	1	5	-	-	3	11.00	3	11.00	-	-
Mexico / Mexique / México	10	21.75	5	8	5	13.75	5	10.75	1	2.15	4	8.60
Panama / Panamá	2	8.25	-	-	2	8.25	-	-	-	-	-	-
Peru / Pérou / Perú	3	7	2	6.5	1	0.5	5	5.92	3	3.60	2	2.32
Uruguay	2	1.75	2	1.75	-	-	4	7.40	3	4.40	1	3.00
Venezuela	3	3.2	2	3.05	1	0.15	1	0.35	1	0.35	-	-

From / Origine / Procedentes de	2007						2008					
	TOTAL		WOMEN / FEMMES / MUJERES		MEN / HOMMES / HOMBRES		TOTAL		WOMEN / FEMMES / MUJERES		MEN / HOMMES / HOMBRES	
	Assignments	W / M	Assignments	W / M	Assignments	W / M	Assignments	W / M	Assignments	W / M	Assignments	W / M
Developed countries / Pays développés / Países desarrollados	242	486.95	73	155.5	169	331.5	263	504.00	78	191.74	185	312.26
Australia / Australie	15	26.35	-	-	15	26.35	11	18.25	5	7.70	6	10.55
Austria / Autriche	1	1.55	-	-	1	1.55	4	3.45	1	0.10	3	3.35
Belgium / Belgique / Bélgica	6	12.45	1	5	5	7.45	14	33.00	4	12.30	10	20.70
Canada / Canadá	15	26.15	7	11.95	8	14.2	18	30.08	8	18.45	10	11.63
Denmark / Danemark / Dinamarca	2	2.15	2	2.15	-	-	6	8.35	3	6.60	3	1.75
France / Francia	49	112.9	11	21	38	91.9	62	127.74	15	35.19	47	92.55
Germany / Allemagne / Alemania	8	23.4	2	10.9	6	12.5	16	31.65	6	17.10	10	14.55
Ireland / Irlande / Irlanda	6	7.05	-	-	6	7.05	2	4.25	-	-	2	4.25
Israel / Israël	1	1.05	-	-	1	1.05	2	2.10	-	-	2	2.10
Italy / Italie / Italia	15	46.35	2	4.5	13	41.85	9	18.20	1	4.50	8	13.70
Japan / Japon / Japón	-	-	-	-	-	-	1	1.00	1	1.00	-	-
Netherlands / Pays-Bas / Países Bajos	15	40.35	4	16	11	24.35	24	35.63	5	8.90	19	26.73
New Zealand / Nouvelle-Zélande / Nueva Zelandia	4	15.35	4	15.35	-	-	7	29.85	4	25.20	3	4.65
Norway / Norvège / Noruega	-	-	-	-	-	-	1	1.25	-	-	1	1.25
Portugal	2	3	1	1.25	1	1.75	-	-	-	-	-	-
Spain / Espagne / España	5	5.95	3	3.95	2	2	3	9.00	2	7.00	1	2.00
Sweden / Suède / Suecia	4	4.15	-	-	4	4.15	2	3.50	-	-	2	3.50
Switzerland / Suisse / Suiza	11	23.15	6	14.2	5	8.95	11	19.40	4	11.10	7	8.30
United Kingdom / Royaume-Uni / Reino Unido	57	96.7	15	24.3	42	72.4	51	89.96	8	11.05	43	78.91
United States / États-Unis / Estados Unidos	26	38.9	15	24.95	11	13.95	19	37.35	11	25.55	8	11.80
TOTAL OF ALL REGIONS / TOTAL DE TOUTES RÉGIONS / TOTAL DE TODAS LAS REGIONES	609	1'192	188	385.88	421	807	566	1,012	166	339.09	400	673.31

Table 8 / Tableau 8 / Cuadro 8

Breakdown of assignments by country category, 2007–2008
Répartition des missions par catégorie de pays, 2007–2008
Repartición de las misiones por categoría de país, 2007–2008

Country category / Catégorie de pays / Categoría de países	TOTAL				WOMEN / FEMMES / MUJERES				MEN / HOMMES / HOMBRES			
	Assign- ments	%	W / M	%	Assign- ments	%	W / M	%	Assign- ments	%	W / M	%
TOTAL, 2007	609	100	1,192	100	188	31	385	32	421	69	807	68
Developing and transition countries / Pays en développement et en transition / Países en desarrollo y en transición	367	60	705	59	115	19	230	19	252	41	475	40
Developed countries / Pays développés / Países desarrollados	242	40	486	41	73	12	155	13	169	28	331	28
TOTAL, 2008	566	100	1,012	100	166	29	339.09	33	400	71	673.31	67
Developing and transition countries / Pays en développement et en transition / Países en desarrollo y en transición	290	51	493	49	81	14	137	13	209	37	356	35
Developed countries / Pays développés / Países desarrollados	276	49	518.99	51	85	15	201.93	20	191	34	317.06	32

Table 9 / Tableau 9 / Cuadro 9

Distribution of assignments by region of assignment, 2007–2008 – Distribution des missions par région d'affectation, 2007–2008 – Distribución de las misiones por región de afectación, 2007–2008

Origin / Origine / Origen			2007							2008						
			TOTAL	Region of assignment / Région d'affectation / Región de afectación						TOTAL	Region of assignment / Région d'affectation / Región de afectación					
				Inter-regional	ARBS	AFR	A&P	ECIS	LAC		Inter-regional	ARBS	AFR	A&P	ECIS	LAC
Africa / Afrique / África	TOTAL	Assignment W / M	102 183.03	44 99.18	-	57 83.1	-	1 0.75	-	92 148.14	52 85.09	-	40 63.05	-	-	-
	WOMEN	Assignment W / M	20 42.6	10 24.25	-	10 18.35	-	-	-	21 22.55	10 11.45	-	11 11.10	-	-	-
	MEN	Assignment W / M	82 140.43	34 74.93	-	47 64.75	-	1 0.75	-	71 125.59	42 73.64	-	29 51.95	-	-	-
Asia and the Pacific / Asie et le Pacifique / Asia y el Pacífico	TOTAL	Experts W / M	148 294.93	32 51	-	8 11.13	105 221.85	3 10.95	-	108 185.73	39 67.83	1 0.30	7 14.15	60 102.45	1 1.00	-
	WOMEN	Assignment W / M	43 96.85	12 27.85	-	4 3.25	26 57.5	1 8.25	-	36 68.62	14 33.64	-	4 10.25	18 24.73	-	-
	MEN	Assignment W / M	105 198.08	20 23.15	-	4 7.88	79 164.35	2 2.7	-	72 117.12	25 34.19	1 0.30	3 3.90	42 77.73	1 1.00	-
Arab States / États arabes / Estados Árabes	TOTAL	Assignment W / M	17 46.25	12 33.25	1 1.25	4 11.75	-	-	-	25 45.48	12 22.90	7 6.90	6 15.68	-	-	-
	WOMEN	Assignment W / M	4 10.5	2 3.75	-	2 6.75	-	-	-	3 3.75	1 2.25	2 1.50	-	-	-	-
	MEN	Assignment W / M	13 35.75	10 29.5	1 1.25	2 5	-	-	-	22 41.73	11 20.65	5 5.40	6 15.68	-	-	-
Europe and the CIS / Europe et la CEI / Europa y la CEI	TOTAL	Assignment W / M	40 52.35	10 19.85	1 1	2 2.3	-	26 27.85	1 1.35	31 42.79	13 19.94	2 2.25	3 6.50	2 1.50	11 12.60	-
	WOMEN	Assignment W / M	21 27.15	4 7.5	-	2 2.3	-	14 16	1 1.35	10 18.74	5 10.99	-	2 4.50	-	3 3.25	-
	MEN	Assignment W / M	19 25.2	6 12.35	1 1	-	-	12 11.85	-	21 24.05	8 8.95	2 2.25	1 2.00	2 1.50	8 9.35	-
Latin America and the Caribbean / Amérique latine et les Caraïbes / América Latina y el Caribe	TOTAL	Assignment W / M	60 129.38	46 104.73	1 1.65	2 2.55	1 0.15	-	10 20.3	46 85.28	32 60.73	-	4 6.40	2 2.25	-	8 15.90
	WOMEN	Assignment W / M	27 53.28	25 50.73	-	2 2.55	-	-	-	18 33.70	12 25.85	-	2 2.15	2 2.25	-	2 3.45
	MEN	Assignment W / M	33 76.1	21 54	1 1.65	-	1 0.15	-	10 20.3	28 51.58	20 34.88	-	2 4.25	-	-	6 12.45
Developed countries / Pays développés / Países desarrollados	TOTAL	Assignment W / M	242 486.95	133 327.25	2 2.45	37 49.9	60 96.8	10 10.55	-	263 504.00	168 354.73	2 2.60	45 84.55	32 42.53	15 19.10	1 0.50
	WOMEN	Assignment W / M	73 155.5	43 100.05	1 2	14 22.4	13 29.45	2 1.6	-	78 191.74	55 145.89	-	13 28.05	5 9.80	5 8.00	-
	MEN	Assignment W / M	169 331.45	90 227.2	1 0.45	23 27.5	47 67.35	8 8.95	-	185 312.26	113 208.84	2 2.60	32 56.50	27 32.73	10 11.10	1 0.50
TOTAL	Assignment W / M	609 1,192.8	277 635.25	5 6.35	110 160.73	166 318.8	40 50.1	11 21.65	565 1,011.4	316 611.21	12 12.05	105 190.33	96 148.73	27 32.70	9 16.40	
WOMEN	Assignment W / M	188 385.88	96 214.13	1 2	34 55.6	39 86.95	17 25.85	1 1.35	166 339.09	97 230.07	2 1.50	32 56.05	25 36.78	8 11.25	2 3.45	
MEN	Assignment W / M	421 807	181 421.13	4 4.35	76 105.13	127 231.85	23 24.25	10 20.3	399 672	219 381.14	10 10.55	73 134.28	71 111.95	19 21.45	7 12.95	

Interregional / Interrégional. Women / Femmes / Mujeres.
 Assignments / Missions / Misiones. Men / Hommes / Hombres.
 W / M = Work months / Mois de travail / Meses de trabajo.

ARBS: Arab States / États arabes / Estados Árabes.
 AFR: Africa / Afrique / África.
 A&P: Asia and the Pacific / Asie et le Pacifique / Asia y el Pacífico.

ECIS: Europe and the CIS / Europe et la CEI / Europa y la CEI.
 LAC: Latin America and the Caribbean / Amérique latine et les Caraïbes / América Latina y el Caribe.

The International Trade Centre (ITC) is the joint agency of the World Trade Organization and the United Nations.

Street address: ITC,
54-56, rue de Montbrillant,
1202 Geneva, Switzerland

Postal address: ITC,
Palais des Nations,
1211 Geneva 10, Switzerland

Telephone: +41-22 730 0111

Fax: +41-22 733 4439

E-mail: itcreg@intracen.org

Internet: <http://www.intracen.org>

