

Addendum. 2

Statistical Tables

Tableaux statistiques

Cuadros Estadísticos

These statistical tables provide information on total expenditures of ITC itemized by source of fund and by region. The document also lists the various projects for which allocations were made during the year, publications that were produced, and the origin and geographical distribution of consultants employed.

All references to dollars (\$) are to United States of America dollars.

Les tableaux statistiques fournissent des informations sur l'ensemble des dépenses du CCI par source de financement et par région. Le document contient également la liste des projets, les dépenses et allocations effectuées au cours de l'année par projet ainsi que la liste des publications et la distribution des consultants recrutés par le CCI, par origine et région d'affectation.

Le terme dollar (\$) signifie dans tous les cas le dollar des Etats-Unis d'Amérique.

Estos cuadros estadísticos dan información sobre los gastos totales del CCI por fuente de financiación y por región. El documento también contiene la lista de los proyectos, el monto de financiación de cada uno durante el año, así como la lista de las publicaciones realizadas y la lista de consultores por nacionalidad y zona geográfica de afectación.

Toda mención de dólar (\$) se refiere al dólar de los Estados Unidos de América.

Table of contents / Table des matières / Índice

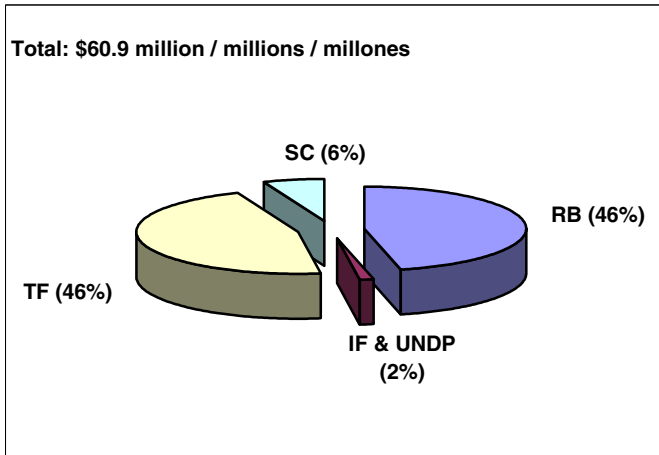
Page / Página

Table / Tableau / Cuadro

2007 at a glance	1
2007 en un coup d'œil	
2007 en una mirada	
1. Total expenditure from regular and extrabudgetary resources, 2003-2007	3
Dépenses totales couvertes par les ressources ordinaires et hors budget, 2003-2007	
Gastos totales cubiertos con recursos ordinarios y extrapresupuestarios, 2003-2007	
2. Trust fund expenditure by region, including estimated breakdown for interregional projects, 2003-2007	4
Dépenses sur fonds d'affectation spéciale, par région, comprenant la ventilation estimée pour les projets interrégionaux 2003-2007	
Gastos sobre fondos fiduciarios, por región, incluyendo el desglose estimado para los proyectos interregionales 2003-2007	
3. IF & UNDP expenditure by region, 2003-2007	4
Dépenses sur fonds CI & PNUD par région, 2003-2007	
Gastos sobre fondos del MI & PNUD por región, 2003-2007	
4. Technical cooperation with least developed countries (LDCs), 2007	5
Coopération technique avec les pays les moins avancés (PMA), 2007	
Cooperación técnica con los países menos adelantados (PMA), 2007	
5. Allocation of funds for projects operational in 2007, by source	7
Affectation de fonds pour les projets opérationnels en 2007, par source	
Asignación de fondos para proyectos operacionales en 2007, por fuente	
6. Project allocations (2007 and beyond)	9
Affectations par projet (2007 et au-delà)	
Asignaciones por proyecto (2007 y más allá)	
7. Distribution of assignments by nationality and gender of experts, 2006-2007	15
Distribution des missions par nationalité et sexe des experts, 2006-2007	
Distribución de las misiones por nacionalidad y género de los expertos, 2006-2007	
8. Breakdown of assignments by country category, 2006-2007	19
Répartition des missions par catégorie de pays, 2006-2007	
Repartición de las misiones por categoría de país, 2006-2007	
9. Distribution of assignments by region of assignment, 2006-2007	20
Distribution des missions par région d'affectation 2006-2007	
Distribución de las misiones por región de destino, 2006-2007	
10. Publications, 2007	21
Publicaciones, 2007	

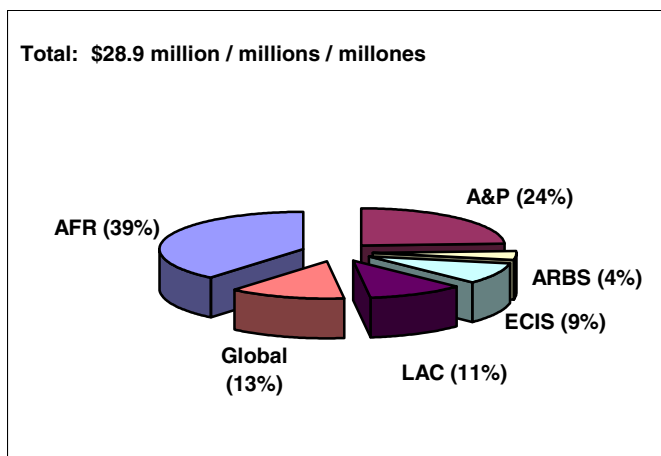
2007 at a glance
2007 en un coup d'œil
2007 en una mirada

A. Total expenditure by source of fund
A. Dépenses totales par source de financement
A. Gastos totales por fuente de financiación



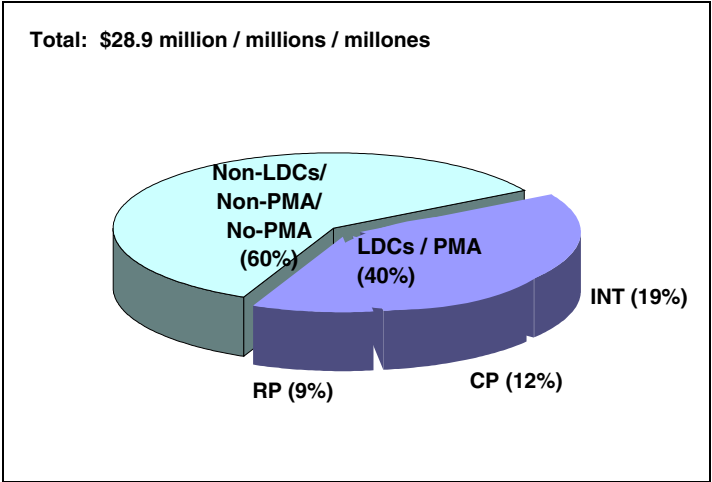
RB	Regular budget / Budget ordinaire / Presupuesto ordinario
TF	Trust funds / Fonds d'affectation spéciale / Fondos fiduciarios
IF & UNDP	PNUD (includes Integrated Framework, inclut Cadre intégré, incluye Marco Integrado)
SC	Support cost / Dépenses d'appui / Gastos de apoyo

B. Technical cooperation expenditure by region (trust funds and IF & UNDP)
B. Dépenses en coopération technique par région (fonds d'affectation spéciale et CI & PNUD)
B. Gastos de cooperación técnica por región (fondos fiduciarios y MI & PNUD)



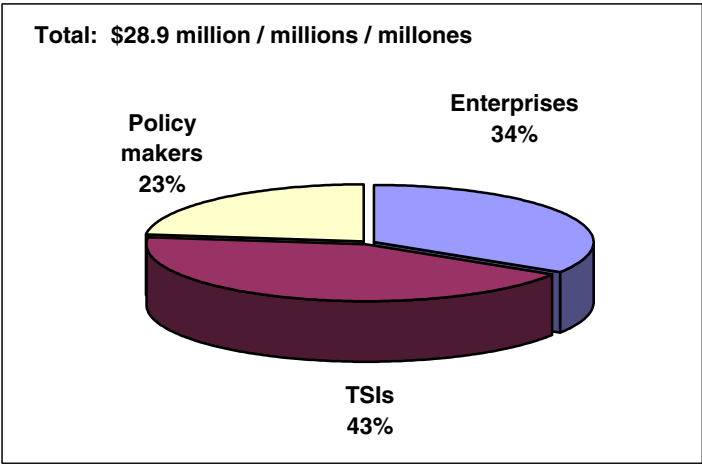
AFR	Africa / Afrique / África
A&P	Asia and the Pacific / Asie et le Pacifique / Asia y el Pacífico
ARBS	Arab States / États arabes / Estados Árabes
ECIS	Europe and the CIS / Europe et la CEI / Europa y la CEI
LAC	Latin America and the Caribbean / Amérique latine et les Caraïbes / América Latina y el Caribe

C. Technical cooperation expenditure on LDCs
C. Dépenses en coopération technique pour les PMA
C. Gastos de cooperación técnica para los PMA



- CP Country projects / Projets nationaux / Proyectos nacionales
- INT Interregional projects, estimates / Projets interrégionaux, estimations / Proyectos interregionales, estimaciones
- RP Regional projects, estimates / Projets régionaux, estimations / Proyectos regionales, estimaciones

D. Technical cooperation expenditure by ITC's strategic objective
D. Dépenses en coopération technique par objectif stratégique du CCI
D. Gastos de cooperación técnica por objetivo estratégico del CCI



ITC's strategic objectives / Objectifs stratégiques du CCI / Objetivos estratégicos del CCI:

1. **Enterprises** – Strengthen the international competitiveness of enterprises / **Entreprises** – Renforcer la compétitivité internationale des entreprises / **Empresas** – Reforzar la competitividad internacional de las empresas
2. **Trade support institutions** – Develop the capacity of trade service providers to support businesses / **Institutions d'appui au commerce** – Développer la capacité des institutions d'appui au commerce pour soutenir les entreprises / **Instituciones de apoyo al comercio** – Desarrollar la capacidad de las instituciones de apoyo al comercio para apoyar las empresas
3. **Policymakers** – Support policymakers in integrating the business sector into the global economy / **Stratèges commerciaux** – Soutenir les stratèges commerciaux dans l'intégration des entreprises à l'économie mondiale / **Estrategas comerciales** – Apoyar los estrategias comerciales para que integren al sector empresarial en la economía global

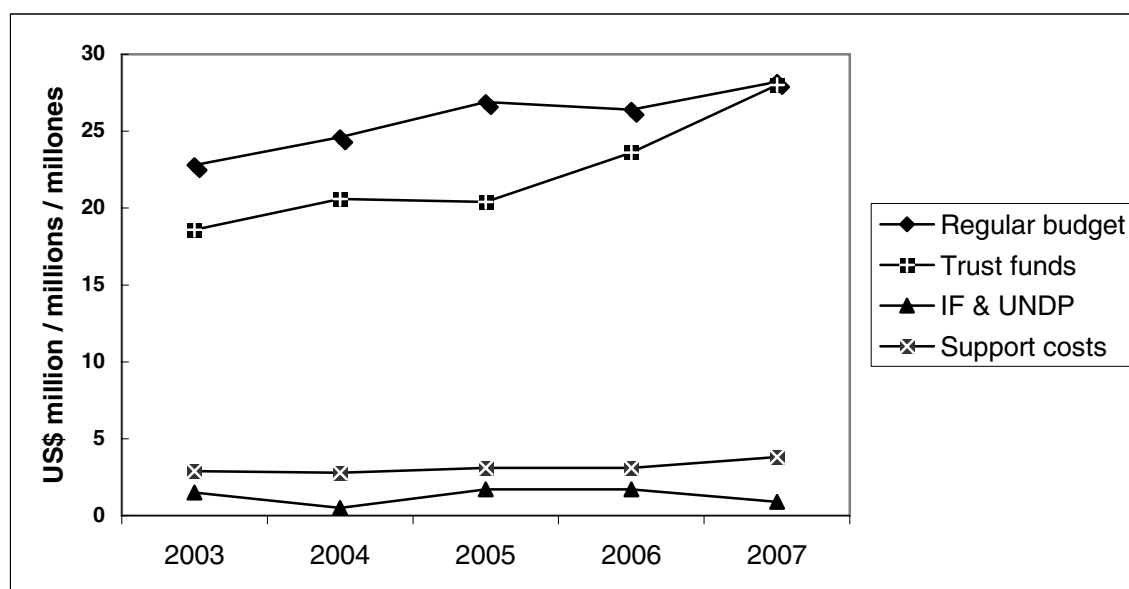
Table 1 / Tableau 1 / Cuadro 1

Total expenditure from regular and extrabudgetary resources, 2003-2007
Dépenses totales couvertes par les ressources ordinaires et hors budget, 2003-2007
Gastos totales cubiertos con recursos ordinarios y extrapresupuestarios, 2003-2007

(Millions of dollars / Millions de dollars / Millones de dólares)

SOURCE OF FUND	2003	2004	2005	2006	2007
Regular budget	22.8	24.6	26.9	26.4	28.2
Trust funds	18.6	20.6	20.4	23.6	28.0
IF & UNDP*	1.5	0.5	1.7	1.7	0.9
Support costs	2.9	2.8	3.1	3.1	3.8
Total	45.8	48.5	52.1	54.8	60.9

* Includes Integrated Framework, inclut Cadre intégré, incluye Marco Integrado



Source of fund / Source de financement / Fuente de financiación.

Regular budget / Budget ordinaire / Presupuesto ordinario.

Trust funds / Fonds d'affectation spéciale / Fondos fiduciarios.

IF & UNDP / CI & PNUD.

Support costs / Dépenses d'appui / Gastos de apoyo.

Table 2 / Tableau 2 / Cuadro 2

**Trust fund expenditure by region, including estimated breakdown
for interregional projects, 2003-2007**
**Dépenses sur fonds d'affectation spéciale, par région, comprenant
la ventilation estimée pour les projets interrégionaux 2003-2007**
**Gastos sobre fondos fiduciarios, por región, incluyendo el desglose
estimado para los proyectos interregionales 2003-2007**

(Millions of dollars / Millions de dollars / Millones de dólares)

REGION	2003	2004	2005	2006	2007
AFR	7.2	7.6	7.2	8.5	11.0
A&P	2.2	4.2	5.0	7.5	6.8
ARBS	1.0	1.0	1.1	1.0	1.1
ECIS	1.8	2.7	1.9	1.9	2.6
LAC	3.1	2.6	2.4	1.7	2.8
Global	3.3	2.5	2.8	3.0	3.8
Total	18.6	20.6	20.4	23.6	28.0

Table 3 / Tableau 3 / Cuadro 3

IF & UNDP expenditure by region, 2003-2007*
Dépenses sur fonds CI & PNUD par région, 2003-2007*
Gastos sobre fondos del MI & PNUD por región, 2003-2007*

(Millions of dollars / Millions de dollars / Millones de dólares)

REGION	2003	2004	2005	2006	2007
AFR	0.5	0.3	0.8	0.8	0.3
A&P	0.5	0.0	0.1	0.0	0.1
ARBS	0.1	0.1	0.5	0.4	0.1
ECIS	0.3	0.0	0.3	0.5	0.0
LAC	0.1	0.1	0.0	0.0	0.4
Global	0.0	0.0	0.0	0.0	0.0
Total	1.5	0.5	1.7	1.7	0.9

* Includes Integrated Framework, inclut Cadre intégré, incluye Marco Integrado

AFR	Africa / Afrique / África
A&P	Asia and the Pacific / Asie et le Pacifique / Asia y el Pacífico
ARBS	Arab States / États arabes / Estados Árabes
ECIS	Europe and the CIS / Europe et la CEI / Europa y la CEI
LAC	Latin America and the Caribbean / Amérique latine et les Caraïbes / América Latina y el Caribe
GLOBAL	Global activities / activités globales / actividades globales

Table 4 / Tableau 4 / Cuadro 4

**Technical cooperation with Least Developed Countries (LDCs), 2007
Coopération technique avec les Pays les moins avancés (PMA), 2007
Cooperación técnica con los Países Menos Adelantados (PMA), 2007**

A. Total technical cooperation expenditure on LDCs**A. Total des dépenses en coopération technique pour les PMA****A. Gastos globales de cooperación técnica para los PMA**

Type of project / Type de projet / Tipo de proyecto	Expenditure / Dépenses / Gastos (\$'000,000)
Country projects / Projets nationaux / Proyectos nacionales	3.4
Regional projects, estimates / Projets régionaux, estimations / Proyectos regionales, estimaciones	2.5
Interregional projects, estimates / Projets interrégionaux, estimations / Proyectos interregionales, estimaciones	5.6
Total expenditure on LDCs / Dépenses totales pour les PMA / Gastos totales para los PMA	11.5
Total technical cooperation expenditure, ITC / Dépenses totales de coopération technique, CCI / Gastos totales de cooperación técnica, CCI	28.9
Share of LDCs / Part des PMA / Parte correspondiente de los PMA	40%

B. Country projects / Projets nationaux / Proyectos nacionales

Country / Pays / País	Projects / Projets / Proyectos	Total expenditures / Dépenses totales / Gastos totales (\$'000)
Bangladesh	Bangladesh Leather Service Centre for Export Development	421.01
Bangladesh	Bangladesh Quality Support Programme	541.83
Bhutan / Bhoutan / Bhután	EC-Bhutan Trade Capacity Development Project	257.66
Burkina Faso	Trade at Hand - Harnessing the potential of mobile business to increase Burkina Faso exports	47.91
Cambodia / Cambodge / Camboya	Trade Related Assistance for Development and Equity (TRADE)	100.50
Cambodia / Cambodge / Camboya	Cambodian Sector-wide Silk Project	16.24
Djibouti	Projet d'appui au développement du secteur du tourisme	13.90
Djibouti	Projet d'appui au renforcement des capacités du MCIA, CCD et ANPI	37.87
Ethiopia / Ethiopie / Etiopía	PACT-Ethiopia	18.93
Ethiopia / Ethiopie / Etiopía	Ethiopian coffee quality project	210.06
Guinea / Guinée / Guinea	Renforcement du dispositif institutionnel pour le développement des exportations	25.92
Guinea / Guinée / Guinea	Développement de la commercialisation et de l'exportation de produits agricoles	33.35
Haiti / Haïti / Haití	Renforcement des capacités nationales pour l'exportation de fruits tropicaux et initiative pilote pour la réduction de la pauvreté par l'exportation de mangues	65.24

Country / Pays / País	Projects / Projets / Proyectos	Total expenditures / Dépenses totales / Gastos totales (\$'000)
Lao People's Democratic Republic / République démocratique populaire lao / República Democrática Popular Lao	Support to trade promotion and export development in the Lao PDR	489.87
Lao People's Democratic Republic / République démocratique populaire lao / República Democrática Popular Lao	Building Research and Advisory Capacity of the Economic Research Institute for Trade, Ministry of Commerce	92.3
Lao People's Democratic Republic / République démocratique populaire lao / República Democrática Popular Lao	Support the shift of the garment industry from contract manufacturing to direct export	5.27
Lesotho	Product and Market Development of Agro-based Products	21.43
Liberia / Libéria	Programme Development Activities: Launch of Integrated Trade Support Programme for Liberia	154.21
Madagascar	Amélioration de l'encadrement juridique pour le commerce international à Madagascar	9.37
Malawi	Technical Support for Improving the Standardization, Quality Assurance, Accreditation and Metrology (SQAM) Infrastructure	91.87
Mali / Malí	PACT-Mali	94.22
Mozambique	PACT-Mozambique	87.13
Nepal / Népal	Advisory services on export development of priority sectors of Nepal	177.29
Senegal / Sénégal	Projet prioritaire du Cadre intégré pour le renforcement du point focal point national chargé de la mise en oeuvre du Programme du Cadre intégré d'assistance technique liée au commerce et pour la mise en place de l'ASEPEX	42.64
Senegal / Sénégal	Projet prioritaire du Cadre intégré pour le développement du tourisme communautaire au Sénégal	84.61
Senegal / Sénégal	Trade at hand - Senegal	46.57
Senegal / Sénégal	Renforcement des capacités sénégalaises de conseil en compétitivité des affaires et en exportation vers l'Europe	14.68
Sierra Leone / Sierra Leona	Restructuring and Capacity Building Programme	97.07
Uganda / Ouganda	Ugandan Advisory Capacities for Export Competitiveness	59.04
Yemen / Yémen	Supervision of STDF 69:Improving the quality and safety of Yemeni seafood products	26.27
Total		3 384.32

C. Evolution of technical cooperation expenditure on LDCs, 2003-2007
C. Evolution des dépenses en coopération technique pour les PMA, 2003-2007
C. Evolución de los gastos de cooperación técnica para los PMA, 2003-2007

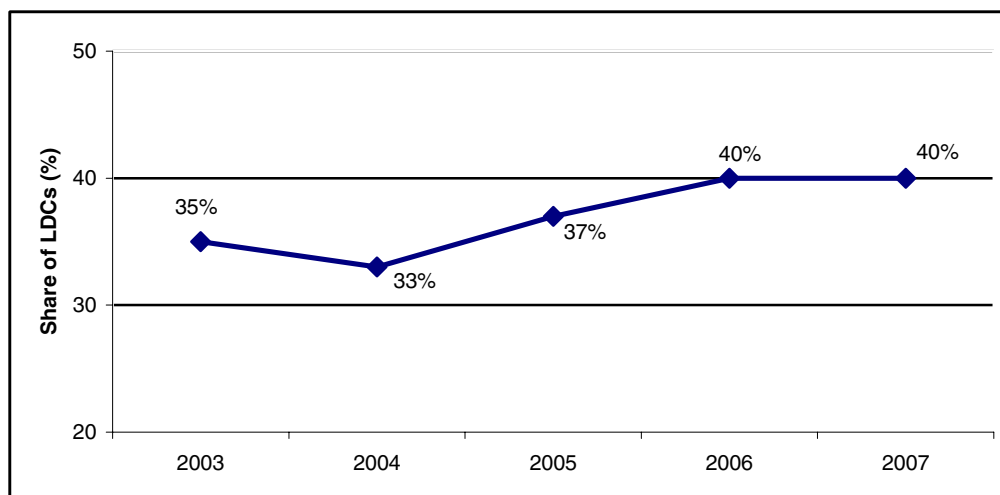


Table 5 / Tableau 5 / Cuadro 5

Allocations of funds for projects operational in 2007, by source
Affectations de fonds pour les projets opérationnels en 2007, par source
Asignación de fondos para proyectos operacionales en 2007, por fuente

Source of funds / Source de financement / Fuente de financiación	Allocation / Affectation / Asignación (\$'000)
TOTAL	33,248
GLOBAL TRUST FUND – TOTAL / FONDS GLOBAL D’AFFECTATION SPÉCIALE – TOTAL / FONDO FIDUCIARIO GLOBAL – TOTAL	14,731
Window I / Premier compte / Vertiente I of which / dont / del cual:	6,286 a)
Canada / Canadá	817
Denmark / Danemark / Dinamarca	2,074
Finland / Finlande / Finlandia	377
France / Francia	63
Ireland / Irlande / Irlanda	629
Italy / Italie / Italia	63
Norway / Norvège / Noruega	566
Sweden / Suède / Suecia	1,571
Switzerland / Suisse / Suiza	126
Window II / Second compte / Vertiente II of which / dont / del cual:	8,445
Denmark / Danemark / Dinamarca	314
Finland / Finlande / Finlandia	464
Germany / Allemagne / Alemania	2,608
India / Inde	39
Ireland / Irlande / Irlanda	28
Netherlands / Pays-Bas / Países Bajos	501
Norway / Norvège / Noruega	904
Sweden / Suède / Suecia	2,367
Switzerland / Suisse / Suiza	1,162
United Kingdom / Royaume-Uni / Reino Unido	58
COMMON TRUST FUND – TOTAL / FONDS D’AFFECTATION SPÉCIALE COMMUN – TOTAL / FONDO FIDUCIARIO COMÚN – TOTAL	1,678 b)
JITAP II of which / dont / del cual:	1,678
Canada / Canadá	551
Denmark / Danemark / Dinamarca	240
Germany / Allemagne / Alemania	13
Ireland / Irlande / Irlanda	153
Netherlands / Pays-Bas / Países Bajos	124
Norway / Norvège / Noruega	269
Sweden / Suède / Suecia	85
United Kingdom / Royaume-Uni / Reino Unido	243
ASIA TRUST FUND / FONDS D’AFFECTATION POUR L’ASIE / FONDO FIDUCIARIO PARA ASIA European Commission / Commission européenne / Comisión Europea	1,733
Trust funds – TOTAL / Fonds d’affectation spéciale – TOTAL / Fondos fiduciarios – TOTAL	11,106
Agence intergouvernementale de la Francophonie	9
Brazil / Brésil / Brasil	12
Business Development Company (Trinidad and Tobago / Trinité-et-Tobago / Trinidad y Tabago)	27
Canada / Canadá – CIDA & IDRC	374
Denmark / Danemark / Dinamarca	155
Egypt / Egypte / Egipto	148
European Commission / Commission européenne / Comisión Europea	1,970 c)
France / Francia	724 d)
Germany / Allemagne / Alemania – Associate experts / experts associés / expertos asociados	262
Ireland / Irlande / Irlanda	11
Italy / Italie / Italia	1,036 e)
Japan / Japon / Japón – Associate experts / experts associés / expertos asociados	108
Netherlands / Pays-Bas / Países Bajos – CBI	2,643
New Zealand / Nouvelle-Zélande / Nueva Zelanda	17
Sweden / Suède / Suecia – SIDA - Associate experts / experts associés / expertos asociados	320
Switzerland / Suisse / Suiza	2,885 f)
Syrian European Business Centre	23
World Bank / Banque mondiale / Banco Mundial	130
World Health Organization / Organisation mondiale de la santé / Organización Mundial de la Salud	35
World Trade Organization / Organisation mondiale du commerce / Organización Mundial del Comercio	29

Source of funds / Source de financement / Fuente de financiación	Allocation / Affectation / Asignación (\$'000)	
United States Agency for International Development / Agence des Etats-Unis pour le développement international / Agencia de los Estados Unidos para el Desarrollo Internacional	138	<i>g)</i>
Peru-Ecuador Binational Fund for Peace and Development / Equateur et Pérou Fond binational pour la paix et le développement / Ecuador y Perú Fondo Binacional para la Paz y el Desarrollo	50	
Funds-in-trust – TOTAL / Fonds de dépôt – TOTAL / Fondos en fideicomiso – TOTAL		167
Mauritius / Maurice / Mauricio	158	
Uruguay	9	
Revolving funds / Fonds renouvelables / Fondos giratorios	2,195	2,195
UNDP / PNUD	937	937
UNDP – IF / PNUD – CI	701	701

- a / Includes contribution to European Commission projects / Dont contribution à projets de la Commission Européenne / De los cuales contribución a proyectos de la Comisión Europea – \$121,317
- b / Excludes suballotments to UNCTAD and WTO / À l'exclusion des sous-allocations destinées à la CNUCED et à l'OMC / Excluyendo fondos destinados a la UNCTAD y a la OMC – UNCTAD \$372,869 and / et / y WTO \$1,174,503
- c / Excludes / exclut / excluye \$121,317 shown under GTF window I / présentés en premier compte / presentado en vertiente I, and / et / y \$300,747 and / et / y \$8,580 sub-allocated respectively to WIPO and UNCTAD / sous-alloués respectivement à l'OMPI et à la CNUCED / respectivamente transferidos a la OMPI y a la CNUCED
- d / Of which French associate experts / Dont les experts associés français / De los cuales expertos asociados franceses – \$356,336
- e / Of which Italian associate experts / Dont les experts associés italiens / De los cuales expertos asociados italianos – \$389,645
- f / Includes Swiss Import Promotion Programme / Inclut le Programme pour la promotion des importations suisses / Incluye Programa para la Promoción de las Importaciones Suizas - \$2,425
- g / Includes contribution to Revolving Fund / Inclut la contribution au Fond renouvelable / Incluye la contribución al Fondo giratorio - \$130,088
- h / Excludes the following amount which is shown under the respective donors : USAID / A l'exclusion du montant suivant qui est indiqué pour chaque donateur respectif : USAID / Excluyendo esta suma que figura bajo cada uno de los respectivos donantes : USAID \$130,088

Table 6 / Tableau 6 / Cuadro 6

**Project allocations - US\$ (2007 and beyond)*
Affectations par projet - US\$ (2007 et au-delà)*
Asignaciones por proyecto - US\$ (2007 y más allá)***

	Project No.	Source of funds	2007	2008+
AFRICA / AFRIQUE / ÁFRICA				
Burkina Faso				
Trade at Hand - Harnessing the potential of mobile business to increase Burkina Faso exports	BKF/61/101A	Switzerland	47,908	-
Ethiopia / Éthiopie / Etiopía				
PACT-Ethiopia	ETH/20/03A	Canada	20,384	-
Ethiopian coffee quality project	ETH/61/86A	Switzerland	212,185	266,778
Guinea / Guinée				
Renforcement des capacités nationales de la Guinée pour une participation plus effective aux négociations commerciales multilatérales	GIN/05/018A	Integrated Framework	5,019	3,828
Renforcement du dispositif institutionnel pour le développement des exportations	GIN/05/159A	Integrated Framework	63,196	6,507
Développement de la commercialisation et de l'exportation de produits agricoles	GIN/05/492A	Integrated Framework	157,945	5,013
Kenya				
Linking Small and Micro-enterprises to Export Markets	KEN/04/101A	UNDP	8,653	2,267
Pilot Centre for Fashion Information and Design	KEN/47/101A	UNDP	161,730	
Lesotho				
Product and Market Development of Agro-based Products	LES/04/713A	Integrated Framework	27,905	29,929
Madagascar				
Amélioration de l'encadrement juridique pour le commerce international à Madagascar	MAG/27/09A	France	10,417	41,784
Malawi				
Technical Support for Improving the Standardization, Quality Assurance, Accreditation and Metrology (SQAM) Infrastructure	MLW/05/614A	Integrated Framework	107,848	42,255
Mali / Malí				
PACT-Mali	MLI/20/02A	Canada	102,853	-
Mauritius / Maurice / Mauricio				
Improving the competitiveness of the clothing industry	MAR/55/02A	Mauritius	157,661	192,342
Mozambique				
PACT-Mozambique	MOZ/20/04A	Canada	104,090	-
Towards an export development strategy in Mozambique	MOZ/35/05A	Ireland	11,467	-
Senegal / Sénégal				
Projet prioritaire du Cadre intégré pour le développement du tourisme communautaire au Sénégal	SEN/06/054A	Integrated Framework	91,390	90,509
Projet prioritaire du Cadre intégré pour le renforcement du point focal national chargé de la mise en oeuvre du Programme du Cadre intégré d'Assistance technique liée au commerce et pour la mise en place de l'ASEPEX	SEN/06/055A	Integrated Framework	44,136	34,640
PACCIA Sénégal PHASE II	SEN/47/102A	Netherlands	65,196	24,232
Renforcement des capacités sénégalaises de conseil en compétitivité des affaires et en exportation vers l'Europe	SEN/47/94A	Netherlands	24,563	-

* As at 31 December 2007 / Au 31 décembre 2007 / Al 31 de diciembre de 2007

	Project No.	Source of funds	2007	2008+
Sierra Leone / Sierra Leona				
Restructuring and Capacity Building Programme	SIL/95/10A	World Bank	129,844	175,560
Tanzania, United Rep. of / Tanzanie, Rép.-Unie de / Tanzania, Rep. Unida de				
PACT Tanzania - Phase II	URT/20/99A	Canada	11,751	6,463
Uganda / Ouganda				
Ugandan Advisory Capacities for Export Competitiveness	UGA/47/98A	Netherlands	61,747	-
Regional				
National Export Strategy in Malawi, Swaziland, Uganda and Zambia	INT/47/83A	Netherlands	32,094	-
Relaunching Sub-Regional Economic Integration of Central African States (ECCAS)	RAF/02/015A	UNDP	49,824	-
TIS Capacity Building in Business Information for Sub-Saharan Africa	RAF/47/90A	Netherlands	334,042	157,040
Information Management and Market Analysis for African TSIs	RAF/47/93A	Netherlands	680,827	127,720
Local Advisory Capacities for Export Competitiveness	RAF/47/97A	Netherlands	459,944	115,928
ARAB STATES / ÉTATS ARABES / ESTADOS ÁRABES				
Djibouti				
Projet d'appui au renforcement des capacités du MCIA, CCD et ANPI	DJI/04/621A	Integrated Framework	61,565	6,156
Projet d'appui au développement du secteur du tourisme	DJI/05/620A	Integrated Framework	30,511	-
Egypt / Égypte / Egipto				
Egyptian Marketing Centre	EGY/66/01A	Egypt	147,615	30,458
Mauritania / Mauritanie				
Appui à la direction de la promotion du commerce extérieur (DPCE) pour la mise en œuvre du plan d'action de l'étude sur la compétitivité et l'intégration	GLO/03/G02A	Integrated Framework	9,124	3,651
Appui à la Chambre de Commerce et d'Industrie de Mauritanie	MAU/61/78A	Integrated Framework	11,781	-
Syrian Arab Republic / République arabe syrienne / República Árabe Siria				
Building Sustainable Training and Counselling Capacity to enhance SME Exports	SYR/84/01A	Syrian Enterprise and Business Centre	23,049	38,013
Yemen / Yémen				
Supervision of STDF 69:Improving the quality and safety of Yemeni seafood products	YEM/98/01A	World Trade Organization	29,119	29,121

	Project No.	Source of funds	2007	2008+
ASIA AND THE PACIFIC / ASIE ET LE PACIFIQUE / ASIA Y EL PACÍFICO				
Bangladesh				
Bangladesh Leather Service Centre for Export Development	BGD/37/17A	Italy	421,772	813,535
Bangladesh Quality Support Programme	BGD/75/21A	EC	541,827	946,664
Bhutan / Bhoutan / Bhután				
EC-Bhutan Trade Capacity Development Project	BHU/75/22A	EC	257,662	393,602
Cambodia / Cambodge / Camboya				
Trade Related Assistance for Development and Equity	CMB/06/690A	UNDP	113,636	11,364
Cambodian Sector-wide Silk Project	CMB/49/03A	New Zealand	16,755	262,006
China / Chine				
Development of hand-knotted carpet exports from Tibet	CPR/A1/01A	ATF	80,932	-
India / Inde				
Training in Key Competitive Factors in 5 Indian Apparel producing Clusters	IND/A1/01A	ATF	76,568	-
Building Competencies for SME Financing	IND/A1/01B	ATF	70,686	-
Indonesia / Indonésie				
Improving the inspection capabilities and status of vessels and establishments in the Indonesian Fishery Sector	INS/A1/01B	ATF	25,391	-
Korea, DPR / Corée, RPD / RPD Corea				
Capacity Building for Access to Export Market	DRK/A1/01A	ATF	44,777	-
Lao People's Democratic Republic / République démocratiquepopulaire lao / República Democrática Popular Lao				
Support to trade promotion and export development in the Lao People's Democratic Republic	LAO/61/89A	Switzerland	505,514	54,182
Support the Shift of the Garment Industry from Contract Manufacturing to Direct Export	LAO/79/65A	Integrated Framework	90,272	233,715
Building Research and Advisory Capacity of the Economic Research Institute for Trade, Ministry of Commerce	LAO/A1/01A	ATF	92,297	-
Malaysia / Malaisie / Malasia				
Support to Malaysian Enterprises on Compliance with Green Procurement Policies & Guidelines in the EU	MAL/A1/01A	ATF	154,964	-
Upgrading the Capacity of the Competent Authorities and Fish Facilities in Malaysia of Meeting EU Fishery Requirements	MAL/A1/01B	ATF	174,583	-
Mongolia / Mongolie				
Enhancing Mongolian Exports through Geographical Indications and GSP+	MON/A1/01A	ATF	138,151	-
Nepal / Népal				
Advisory services on export development of priority sectors of Nepal	NEP/A1/01A	ATF	177,293	-
Pakistan / Pakistán				
EC-Trade Related Technical Assistance in Pakistan	PAK/75/17A	EC	123,507	-
EC-Trade Related Technical Assistance in Pakistan: BAS	PAK/75/17C	EC	182,155	-
EC-Trade Related Technical Assistance in Pakistan: TSS	PAK/75/17E	EC	17,796	-
EC-Trade Related Technical Assistance in Pakistan: MDS	PAK/75/17F	EC	29,304	-

	Project No.	Source of funds	2007	2008+
Sri Lanka				
EU-Sri Lanka Trade Development project	SRL/75/19A	EC	504,073	126,232
EU-Sri Lanka Trade Development Project: BAS	SRL/75/19B	EC	47,349	119,986
Viet Nam				
Support to Trade promotion and Export Development in the Socialist Republic of Viet Nam	VIE/61/94A	Sweden and Switzerland	26,784	-
Support to Trade Promotion and Export Development	VIE/61/94Z	Sweden and Switzerland	327,684	74,794
Implementing Trade Defence Instruments regulations and Practices in Viet Nam	VIE/A1/01A	ATF	119,010	-
Upgrading Viet Nam's Legal Multilateral Trade Framework	VIE/A1/01B	ATF	62,128	-
Regional				
Development of IPSM training and consultancy support capacities in ASEAN and South Asian countries	RAS/61/81A	Switzerland	24,513	22,300
Asia Trust Fund Coordination Unit	RAS/A1/01A	ATF	372,684	104,285
Enhancing Asia's Regional Capacity in Organic Agriculture Exports	RAS/A1/01C	ATF	144,112	-
EUROPE AND THE CIS / EUROPE ET LA CEI / EUROPA Y LA CEI				
Kyrgyzstan / Kirghizistan / Kirguistán				
Trade Promotion in Kyrgyzstan - Phase II	KYR/61/103A	Switzerland	449,876	317,749
Moldova				
Improvement of purchasing and supply management capacity in Moldova	MOL/61/99A	Switzerland	23,238	-
Romania / Roumanie / Rumania				
Sustainable Export Development in Romania	ROM/61/102A	Switzerland	320,451	220,501
Training Programme and Field Work "Enterprise Management Development in Romania"	ROM/61/02B	Switzerland	114,147	32,047
Russian Federation / Fédération de Russie / Federación de Rusia				
Support to Development and Implementation of Moscow-based System for Export and Investment Promotion (MEXI)	RUS/05/652A	UNDP	9,583	-
Support to development and Implementation of Moscow-based System for Export and Investment Promotion	RUS/07/652A	UNDP	47,320	65,180
Tajikistan / Tadjikistan / Tayikistán				
Trade Promotion in Tajikistan - Phase II	TAJ/61/104A	Switzerland	415,290	273,514
LATIN AMERICA AND THE CARIBBEAN / AMERIQUE LATINE ET LES CARAIBES / AMÉRICA LATINA Y EL CARIBE				
Bolivia / Bolivie				
Cooperacion técnica multifuncional para el desarrollo y promoción de exportaciones	BOL/61/100A	Switzerland	352,914	22,368
Cooperación técnica multifuncional para el desarrollo y promoción de exportaciones	BOL/61/80A	Switzerland	7,666	4,057
Brazil / Brésil / Brasil				
Delivery of Workshops and Access to Selected ITC Publications and Tools	BRA/97/01A	FUNDEP	11,762	-
Enhancing the competitiveness of Brazilian companies through export & investment promotion	BRA/99/031A	UNDP	707,128	-
Haiti / Haïti / Haití				
Renforcement des capacités nationales pour l'exportation de fruits tropicaux et initiative pilote pour la réduction de la pauvreté par l'exportation de mangues	HAI/37/16A	Italy	67,851	69,323

	Project No.	Source of funds	2007	2008+
Peru / Pérou / Perú				
Desarrollo empresarial en la zona fronteriza de Perú y Ecuador (Fase I)	PER/94/02A	Peru-Ecuador Binational Fund	49,979	-
Trinidad and Tobago / Trinité-et-Tobago / Trinidad y Tabago				
Assistance with Institutional Restructuring of BDC	TRI/79/01A	Business Development Company Ltd of T&T	27,269	-
Uruguay				
SHAPE Sector Strategy Development URUGUAY	URU/96/01A	Uruguay	8,907	-
INTERREGIONAL ACTIVITIES / ACTIVITÉS INTERRÉGIONALES / ACTIVIDADES INTERREGIONALES				
Associate Expert: DTSS/OD/ETDU	INT/07/08A	France	104,828	-
Associate Expert: DTCC/OIP	INT/07/09A	France	135,456	-
Associate Expert: DPMD/TIS	INT/07/10A	France	116,052	55,804
Associate Expert: OED (EF)	INT/08/08A	Germany	111,352	-
Associate Expert: DTSS/OD	INT/08/10A	Germany	97,574	54,863
Associate Expert: DPS/OD	INT/08/11A	Germany	53,525	77,919
Associate Expert: DTCC/OIP	INT/09/08A	Italy	67,339	-
Associate Expert: DTSS/BAS	INT/09/09A	Italy	138,562	52,813
Associate Expert: DTSS/BAS	INT/09/10A	Italy	145,945	50,085
Associate Expert: DTSS/BAS	INT/09/11A	Italy	37,800	113,009
Associate Expert: DPMD/TSS	INT/80/01A	Sweden	102,434	95,619
Associate Expert: DPMD/MDS	INT/80/02A	Sweden	111,967	-
Associate Expert: DTSS/BAS	INT/80/03A	Sweden	105,369	98,157
Associate Expert: DTCC/OAPLAC	RAS/39/01A	Japan	108,228	-
PACCIA/PACT Phase II Umbrella Project	INT/20/97A	Canada	135,697	-
Cotton Exporter's Guide and Promoting West African Cotton to Asia	INT/24/85A	Denmark	154,943	192,970
Legal aspects of foreign trade	INT/27/07A	France	217,712	217,229
Conseiller en gestion des approvisionnements importés	INT/27/08A	France	139,247	159,886
Expansion du commerce intra- et inter-régional entre les pays de la CEMAC et de l'UEMOA (Phase II)	INT/28/06A	AIF	10,357	-
Mediterranean Finance for Trade-Strengthening capacities in Trade Finance, e-payment and e-money transfer mechanisms	INT/37/18A	Italy	112,449	30,448
Mediterranean Finance for Trade-Strengthening capacities	INT/37/18B	Italy	28,687	44,653
Mediterranean Finance for Trade	INT/37/18C	Italy	22,705	21,643
CBI/ITC Integrated Training Programme	INT/47/85A	Netherlands	8,207	-
Project to Promote Trade in Services in selected African Countries	INT/47/87A	Netherlands	151,264	-
Partners for Packaging: Reinforcing the network	INT/47/91A	Netherlands	219,431	91,234
Providing Sector Specific Market Intelligence to TSIs through ITC's MNS	INT/47/92A	Netherlands	242,650	218,040
Web-based Marketing and Information Systems for Organic and Natural Products	INT/47/95A	Netherlands	12,727	-
Cooperative Programme on Quality Assurance of Spices	INT/61/77A	Switzerland	13,885	-
Coffee Guide Website	INT/61/96A	Switzerland	9,919	-
Technical Assistance Project to Promote Trade in Services	INT/75/23A	EC	355,284	-
ACP Programme – Coordination Team	INT/75/24A	EC	34,474	5,185,929
Market News Service for pharmaceutical raw and essential drugs	INT/85/01A	WHO	34,932	-
Revolving fund for IPSM training materials	INT/R1/01A	RF/IPSMS	357,294	47,433

	Project No.	Source of funds	2007	2008+
Revolving fund for trade flow analysis and market research	INT/R2/01A	RF/MAS	1,791,492	871,315
Revolving fund for trade information services	INT/R3/01A	RF/TIS	142,319	39,860
Revolving fund for enterprise management development	INT/R4/01A	RF/EMDS	23,566	101,372
Revolving Fund on the 'World Trading System'	INT/R5/01A	RF/WTS	5,857	42,035
Revolving fund for the South-South trade promotion	INT/R6/01A	RF/SSTP	46,327	-
Revolving fund for enterprise competitiveness tools and related support services	INT/R7/01A	RF/ BAS	10,170	-
Leatherline – African Platform	RAF/47/86A	Netherlands	7,772	-
Système d'information commerciale pour l'artisanat des Etats membres de l'UEMOA	RAF/47/96A	Netherlands	20,243	-
Market News and Web-based Information Services for African Organic Sector	RAF/47/99A	Netherlands	78,010	64,599
Information Platform for Artisanal and Design Sectors in Francophone Africa	RAF/47/100A	Netherlands	79,456	51,584
Joint Integrated Technical Assistance Programme (JITAP) II – Coordination Unit	RAF/D2/50A	CTF	1,224,544	179,132
JITAP II – ITC Component of JITAP	RAF/D2/53A	CTF	453,385	33,805
MLS-IPSMS Evaluation	RAS/61/81B	Switzerland	70,796	16,134
Others / Autres / Otros				
Window II / Second compte / Vertiente II				
ACCESS Bridge Programme	INT/82/01A	GTF	145,841	226,937
South-South Trade Promotion – New Cycle	INT/W2/09	GTF	14,589	-
Export-Led Poverty Reduction Programme	INT/W2/11A	GTF	2,288,786	1,229,353
E-Trade Bridge Programme for SMEs- Phase II	INT/W2/12A	GTF	984,643	651,717
Business advocacy for trade (World Trade Net)	INT/W2/13A	GTF	1,413,651	328,266
South-South Trade Promotion (SSTP)	INT/W2/14A	GTF	1,062,893	917,008
National export strategy design and management	INT/W2/15A	GTF	1,279,462	396,304
ServiceExportNet Programme	INT/W2/16A	GTF	1,256,704	200,860
Window I / Premier compte / Vertiente I				
Core Staff	INT/W1/71,77,79	GTF	1,209,352	778,128
Mission by ITC staff	INT/W1/78,80	GTF	212,483	83,274
Programme Development Activities	INT/W3/**	GTF	2,132,510	1,240,267
Formulation of tailor-made programmes and other country region-specific activities	INT/W4/**	GTF	506,721	456,859
Expert meetings	INT/W5/**	GTF	403,668	-
Evaluation	INT/W6/**	GTF	169,778	8,956
Business for development	INT/W7/**	GTF	46,871	0
Other activities:	INT/W8/**	GTF	301,642	392,774
Implementation of evaluation recommendation	INT/W9/**	GTF	1,181,237	688,540

Source of funds / Source de financement / Fuente de financiación:

- AIF: Intergovernmental Agency of La Francophonie / Agence intergouvernementale de la Francophonie / Agencia Internacional de la Francofonía
- ATF: Asia Trust Fund: Cost shared between the European Commission and the ITC GTF / Fond d'affectation spéciale pour l'Asie: coûts partagés entre la Commission européenne et le Fonds global d'affectation spéciale commun du CCI / Fondo Fiduciario para Asia: gastos compartidos entre la Comisión Europea y el Fondo Fiduciario Global del CCI
- CTF: Common Trust Fund / Fonds d'affectation spéciale commun / Fondo Fiduciario Común
- EC: European Commission / Commission européenne / Comisión Europea
- FUNDEP: Fundação de Desenvolvimento da Pesquisa / Fondation for the Development of Research / Fondation pour le développement de la recherche / Fundación para el desarrollo de la pesquisa
- GTF: Global Trust Fund / Fonds global d'affectation spéciale (FGAS) / Fondo Fiduciario Global (FFG)
- PACT-PACCIA: Programme for building Africa Capacity for Trade (PACT) / Programme d'appui au renforcement des capacités dans le domaine du commerce international au service de l'Afrique » (PACCIA) / Programa de Apoyo para el Fortalecimiento de las Capacidades en Materia de Comercio Internacional para África
- UNDP: United Nations Development Programme / Programme des Nations Unies pour le développement (PNUD) / Programa de las Naciones Unidas para el Desarrollo (PNUD)

Table 7 / Tableau 7 / Cuadro 7

**Distribution of assignments by nationality and gender of experts, 2006-2007
Distribution des missions par nationalité et sexe des experts, 2006-2007
Distribución de las misiones por nacionalidad y género de los expertos, 2006-2007**

From / Origine / Procedentes de	2006						2007					
	TOTAL		WOMEN / FEMMES / MUJERES		MEN / HOMMES / HOMBRES		TOTAL		WOMEN / FEMMES / MUJERES		MEN / HOMMES / HOMBRES	
	Assign-ments	Work months	Assign-ments	Work months	Assign-ments	Work months	Assign-ments	Work months	Assign-ments	Work months	Assign-ments	Work months
DEVELOPING AND TRANSITION COUNTRIES / PAYS EN DÉVELOPPEMENT ET EN TRANSITION / PAÍSES EN DESARROLLO Y EN TRANSICIÓN												
Africa / Afrique / África	135	239.28	24	52.13	111	187.15	102	183.03	20	42.6	82	140.4
Angola	1	3.50	-	-	1	3.50	1	4	-	-	1	4
Benin / Bénin	3	4.00	1	0.50	2	3.50	3	6.13	2	6	1	0.13
Botswana	1	1.50	-	-	1	1.50	-	-	-	-	-	-
Burkina Faso	3	7.00	-	-	3	7.00	2	2	-	-	2	2
Burundi	1	3.00	-	-	1	3.00	1	1.5	-	-	1	1.5
Cameroon / Cameroun / Camerún	8	8.00	2	3.00	6	5.00	4	2.85	-	-	4	2.85
Chad / Tchad	1	1.50	-	-	1	1.50	-	-	-	-	-	-
Comoros / Comores / Comoras	2	2.50	-	-	2	2.50	2	3.6	-	-	2	3.6
Congo	-	-	-	-	-	-	1	1.3	-	-	1	1.3
Congo DR / Congo RD	1	0.20	-	-	1	0.20	-	-	-	-	-	-
Côte d'Ivoire	3	4.00	-	-	3	4.00	3	6.5	-	-	3	6.5
Ethiopia / Éthiopie / Etiopía	10	33.75	3	15.30	7	18.45	6	29.65	2	11	4	18.65
Gabon / Gabón	1	1.5	-	-	1	1.5	1	1	-	-	1	1
Ghana	7	8.3	-	-	7	8.3	4	7.75	1	1.5	3	6.25
Guinea / Guinée	8	24.5	2	9	6	15.5	3	7.5	3	7.5	-	-
Kenya	9	10.18	3	2.88	6	7.3	10	15.95	1	1.5	9	14.45
Liberia / Libéria	-	-	-	-	-	-	11	13.85	-	-	11	13.85
Madagascar	2	6.75	-	-	2	6.75	3	2.35	2	2	1	0.35
Malawi	4	4	-	-	4	4	1	1	-	-	1	1
Mali / Malí	7	10.3	-	-	7	10.3	7	6.75	-	-	7	6.75
Mauritius / Maurice / Mauricio	2	2.25	-	-	2	2.25	6	12.5	2	4.75	4	7.75
Mozambique	1	0.9	-	-	1	0.9	-	-	-	-	-	-
Niger / Níger	1	2	-	-	1	2	-	-	-	-	-	-
Nigeria / Nigéria	12	21.5	1	2.25	11	19.25	5	6.8	2	2.55	3	4.25
Rwanda	4	12.5	-	-	4	12.5	3	9.3	-	-	3	9.3
Senegal / Sénégal	13	19.35	3	3.25	10	16.1	6	8.18	-	-	6	8.18

From / Origine / Procedentes de	2006						2007					
	TOTAL		WOMEN / FEMMES / MUJERES		MEN / HOMMES / HOMBRES		TOTAL		WOMEN / FEMMES / MUJERES		MEN / HOMMES / HOMBRES	
	Assignments	Work months	Assignments	Work months	Assignments	Work months	Assignments	Work months	Assignments	Work months	Assignments	Work months
Sierra Leone / Sierra Leona	2	3	-	-	2	3	2	10	-	-	2	10
South Africa / Afrique du Sud / Sudáfrica	16	28.65	7	14.6	9	14.05	9	14.3	5	5.8	4	8.5
Swaziland / Swazilandia	1	1	1	1	-	-	-	-	-	-	-	-
Tanzania, United Rep. of / Tanzanie, Rép.-Unie de / Tanzania, Rep. Unida de	2	2	-	-	2	2	2	1.95	-	-	2	1.95
Togo	-	-	-	-	-	-	-	-	-	-	-	-
Uganda / Ouganda	4	5	1	0.35	3	4.65	3	2.7	-	-	3	2.7
Zambia / Zambie	5	6.65	-	-	5	6.65	3	3.63	-	-	3	3.63
Asia and the Pacific / Asie et le Pacifique / Asia y el Pacífico	154	331.35	57	121.45	97	209.9	148	294.93	43	96.85	105	198.1
Bangladesh	9	23.00	1	2.00	8	21.00	10	24.75	1	3	9	21.75
Bhutan / Bhoutan / Bhután	-	-	-	-	-	-	3	5	2	3	1	2
Cambodia / Cambodge / Camboya	9	17.75	-	-	9	17.75	6	11.25	1	3	5	8.25
China / Chine	7	14.5	6	13	1	1.5						
India / Inde	27	72.6	10	36.85	17	35.75	34	78.63	9	33.1	25	45.53
Indonesia / Indonésie	7	10.65	4	6.9	3	3.75	4	12	4	12	-	-
Iran (Islamic Republic of) / Iran (République islamique d') / Irán (República Islámica del)	1	0.25	-	-	1	0.25	-	-	-	-	-	-
Lao PDR / RDP Lao	5	6.5	2	1.75	3	4.75	20	25.65	3	5.75	17	19.9
Malaysia / Malaisie / Malasia	5	6.25	-	-	5	6.25	6	7.3	2	4	4	3.3
Mongolia / Mongolie	1	1.6	1	1.6	-	-	1	0.5	1	0.5	-	-
Nepal / Népal	5	6	-	-	5	6	4	9.35	-	-	4	9.35
Pakistan / Pakistán	21	74.65	6	12.5	15	62.15	17	53.55	5	9.75	12	43.8
Philippines / Filipinas	6	11.4	4	9.15	2	2.25	5	4.4	2	2.5	3	1.9
Singapore / Singapour / Singapur	7	11.25	3	6.35	4	4.9	7	10.05	2	5.75	5	4.3
Sri Lanka	17	41.25	4	13.35	13	27.9	16	33.45	4	8	12	25.45
Thailand / Thaïlande / Tailandia	8	11.3	2	2.3	6	9	5	6.05	1	0.3	4	5.75
Viet Nam	19	22.4	14	15.7	5	6.7	10	13	6	6.2	4	6.8
Arab States / États Arabes / Estados Árabes	27	64.75	2	1.5	25	63.25	17	46.25	4	10.5	13	35.75
Algeria / Algérie / Argelia	2	3.5	-	-	2	3.5	1	5.35	-	-	1	5.35
Djibouti	5	17	-	-	5	17	1	2.75	-	-	1	2.75
Egypt / Égypte / Egipto	3	3.75	1	0.7	2	3.05	3	6.25	1	1.25	2	5
Jordan / Jordanie / Jordania	1	0.8	1	0.8	-	-	-	-	-	-	-	-
Lebanon / Liban / Líbano	-	-	-	-	-	-	2	6.25	2	6.25	-	-
Mauritania / Mauritanie	1	1.5	-	-	1	1.5	-	-	-	-	-	-
Morocco / Maroc / Marruecos	-	-	-	-	-	-	2	3.05	-	-	2	3.05
Sudan / Soudan / Sudán	-	-	-	-	-	-	1	2	-	-	1	2
Tunisia / Tunisie / Túnez	15	38.2	-	-	15	38.2	7	20.6	1	3	6	17.6

From / Origine / Procedentes de	2006						20076					
	TOTAL		WOMEN / FEMMES / MUJERES		MEN / HOMMES / HOMBRES		TOTAL		WOMEN / FEMMES / MUJERES		MEN / HOMMES / HOMBRES	
	Assign-ments	Work months	Assign-ments	Work months	Assign-ments	Work months	Assign-ments	Work months	Assign-ments	Work months	Assign-ments	Work months
Europe and the CIS / Europe et la CEI / Europa y la CEI	29	49.85	18	35.15	11	14.7	40	52.35	21	27.15	19	25.2
Bosnia and Herzegovina / Bosnie-Herzégovine / Bosnia y Herzegovina	1	3	1	3	-	-	-	-	-	-	-	-
Bulgaria / Bulgarie	-	-	-	-	-	-	2	5.5	2	5.5	-	-
Czech Republic / République tchèque / República Checa	-	-	-	-	-	-	1	1	-	-	1	1
Hungary / Hongrie / Hungría	4	4.25	2	3.25	2	1	1	2	-	-	1	2
Kazakhstan / Kazajstán	1	0.25	1	0.25	-	-						
Kyrgyzstan / Kirghizistan / Kirguistán	5	15	5	15	-	-	3	3	1	1	2	2
Lithuania / Lituanie / Lituania	-	-	-	-	-	-	-	-	-	-	-	-
Malta / Malte	-	-	-	-	-	-	-	-	-	-	-	-
Moldova	2	4	1	3	1	1	-	-	-	-	-	-
Romania / Roumanie / Rumania	13	16.45	8	10.65	5	5.8	22	24.75	15	17.5	7	7.25
Russian Federation / Fédération de Russie / Federación de Rusia	-	-	-	-	-	-	2	0.6	-	-	2	0.6
Tajikistan / Tadjikistan / Tayikistán	-	-	-	-	-	-	2	2.85	-	-	2	2.85
Turkey / Turquie / Turquía	3	6.9	-	-	3	6.9	6	11.85	2	2.35	4	9.5
Uzbekistan / Ouzbékistan / Uzbekistán	-	-	-	-	-	-	1	0.8	1	0.8	-	-
Latin America and the Caribbean / Amérique latine et les Caraïbes / América Latina y el Caribe	91	216.80	43	85.25	48	131.55	60	129.38	27	53.28	33	76.1
Argentina / Argentine	11	29.45	3	6.75	8	22.70	4	11.3	2	3.95	2	7.35
Bolivia / Bolivie	5	28.90	4	19.90	1	9.00	5	20.3	1	10	4	10.3
Brazil / Brésil / Brasil	34	72.20	11	24.00	23	48.20	18	23.95	9	11.95	9	12
Chile / Chili	1	2.00	-	-	1	2.00	1	0.15	-	-	1	0.15
Colombia / Colombie	4	2.25	2	0.85	2	1.40	5	10.23	1	0.33	4	9.9
Ecuador / Équateur	-	-	-	-	-	-						
El Salvador	5	8.45	-	-	5	8.45	2	3.75	-	-	2	3.75
Guatemala	2	11.50	-	-	2	11.50	3	11.75	1	1.75	2	10
Honduras	-	-	-	-	-	-	1	1	1	1	-	-
Jamaica / Jamaïque	2	3.85	2	3.85	-	-	1	5	1	5	-	-
Mexico / Mexique / México	12	23.50	11	20.50	1	3.00	10	21.75	5	8	5	13.75
Panama / Panamá	3	12.25	1	0.20	2	12.05	2	8.25	-	-	2	8.25
Peru / Pérou / Perú	4	15.00	2	2.00	2	13.00	3	7	2	6.5	1	0.5
Uruguay	7	6.45	6	6.20	1	0.25	2	1.75	2	1.75	-	-
Venezuela	1	1.00	1	1.00	-	-	3	3.2	2	3.05	1	0.15

From / Origine / Procedentes de	2006						2007					
	TOTAL		WOMEN / FEMMES / MUJERES		MEN / HOMMES / HOMBRES		TOTAL		WOMEN / FEMMES / MUJERES		MEN / HOMMES / HOMBRES	
	Assignments	Work months	Assignments	Work months	Assignments	Work months	Assignments	Work months	Assignments	Work months	Assignments	Work months
Developed countries / Pays développés / Países desarrollados	296	552.11	104	200.16	192	352.11	242	486.95	73	155.5	169	331.5
Australia / Australie	9	18.55	1	0.5	8	18.1	15	26.35	-	-	15	26.35
Austria / Autriche	1	1.25	-	-	1	1.25	1	1.55	-	-	1	1.55
Belgium / Belgique / Bélgica	5	4.05	-	-	5	4.05	6	12.45	1	5	5	7.45
Canada / Canadá	32	49.58	15	23.00	17	26.58	15	26.15	7	11.95	8	14.2
Denmark / Danemark / Dinamarca	3	4	3	4	-	-	2	2.15	2	2.15	-	-
France / Francia	66	135.50	23	49.88	43	85.63	49	112.9	11	21	38	91.9
Germany / Allemagne / Alemania	23	37.15	5	10.7	18	26.5	8	23.4	2	10.9	6	12.5
Greece / Grèce / Grecia	1	2.50	-	-	1	2.50	-	-	-	-	-	-
Ireland / Irlande / Irlanda	3	2.25	-	-	3	2.25	6	7.05	-	-	6	7.05
Israel / Israël	2	7.1	-	-	2	7.1	1	1.05	-	-	1	1.05
Italy / Italie / Italia	22	51.1	6	19.5	16	31.6	15	46.35	2	4.5	13	41.85
Japan / Japon / Japón	2	4.25	2	4.25	-	-	-	-	-	-	-	-
Netherlands / Pays-Bas / Países Bajos	13	31.75	1	0.5	12	31.3	15	40.35	4	16	11	24.35
New Zealand / Nouvelle-Zélande / Nueva Zelandia	6	16.7	4	13.55	2	3.15	4	15.35	4	15.35	-	-
Portugal	3	6.3	2	6	1	0.3	2	3	1	1.25	1	1.75
Spain / Espagne / España	7	14.05	2	1.35	5	12.7	5	5.95	3	3.95	2	2
Sweden / Suède / Suecia	3	12.15	3	12.15	-	-	4	4.15	-	-	4	4.15
Switzerland / Suisse / Suiza	16	22.28	13	16.23	3	6.05	11	23.15	6	14.2	5	8.95
United Kingdom / Royaume-Uni / Reino Unido	53	99.60	10	18.55	43	81.05	57	96.7	15	24.3	42	72.4
United States / États-Unis / Estados Unidos	26	32	14	20	12	12	26	38.9	15	24.95	11	13.95
TOTAL OF ALL REGIONS / TOTAL DE TOUTES REGIONS / TOTAL DE TODAS LAS REGIONES	732	1'454	248	495.6	484	958.7	609	1'192	188	385.88	421	807

Table 8 / Tableau 8 / Cuadro 8

Breakdown of assignments by country category, 2006-2007
Répartition des missions par catégorie de pays, 2006-2007
Repartición de las misiones por categoría de país, 2006-2007

Country category / Catégorie de pays / Categoría de países	TOTAL				WOMEN / FEMMES / MUJERES				MEN / HOMMES / HOMBRES			
	Assign-ments	%	Work months	%	Assign-ments	%	Work months	%	Assign-ments	%	Work months	%
TOTAL, 2006	732	100	1,454	100	248	34	495	34	484	66	958	66
Developing and transition countries / Pays en développement et en transition / Países en desarrollo y en transición	436	60	902	62	144	20	295	20	292	40	606	42
Developed countries / Pays développés / Países desarrollados	296	40	552	38	104	14	200	14	192	26	352	24
TOTAL, 2007	609	100	1,192	100	188	31	385	32	421	69	807	68
Developing and transition countries / Pays en développement et en transition / Países en desarrollo y en transición	367	60	705	59	115	19	230	19	252	41	475	40
Developed countries / Pays développés / Países desarrollados	242	40	486	41	73	12	155	13	169	28	331	28

Table 9 / Tableau 9 / Cuadro 9

Distribution of assignments by region of assignment, 2006-2007 - Distribution des missions par région d'affectation, 2006-2007
Distribución de las misiones por región de afectación, 2006-2007

Origin / Origine / Origen			2006							2007						
			TOTAL	Region of assignment / Région d'affectation / Región de afectación						TOTAL	Region of assignment / Région d'affectation / Región de afectación					
				Inter-regional	ARBS	AFR	A&P	ECIS	LAC		Inter-regional	ARBS	AFR	A&P	ECIS	LAC
Africa / Afrique / África	TOTAL	Assignment W / M	135 239.28	78 142.28	- -	54 94.15	1 0.5	2 2.35	- -	102 183.03	44 99.18	- -	57 83.1	- -	1 0.75	- -
	WOMEN	Assignment W / M	24 52.13	10 23.78	- -	13 27.85	1 0.5	- -	- -	20 42.6	10 24.25	- -	10 18.35	- -	- -	- -
	MEN	Assignment W / M	111 187.15	68 118.5	- -	41 66.3	- -	2 2.35	- -	82 140.43	34 74.93	- -	47 64.75	- -	1 0.75	- -
Asia and the Pacific / Asie et le Pacifique / Asia y el Pacífico	TOTAL	Experts W / M	154 331.35	45 85.1	- -	7 21.4	102 224.85	- -	- -	148 294.93	32 51	- -	8 11.13	105 221.85	3 10.95	- -
	WOMEN	Assignment W / M	57 121.45	19 36.7	- -	4 12.6	34 72.15	- -	- -	43 96.85	12 27.85	- -	4 3.25	26 57.5	1 8.25	- -
	MEN	Assignment W / M	97 209.9	26 48.4	- -	3 8.8	68 152.70	- -	- -	105 198.08	20 23.15	- -	4 7.88	79 164.35	2 2.7	- -
Arab States / États arabes / Estados Árabes	TOTAL	Assignment W / M	27 64.75	15 39.95	8 19.85	2 3.5	2 1.45	- -	- -	17 46.25	12 33.25	1 1.25	4 11.75	- -	- -	- -
	WOMEN	Assignment W / M	2 1.5	1 0.7	1 0.8	- -	- -	- -	- -	4 10.5	2 3.75	- -	2 6.75	- -	- -	- -
	MEN	Assignment W / M	25 63.25	14 39.25	7 19.05	2 3.5	2 1.45	- -	- -	13 35.75	10 29.5	1 1.25	2 5	- -	- -	- -
Europe and the CIS / Europe et la CEI / Europa y la CEI	TOTAL	Assignment W / M	29 49.85	5 5	2 4	3 6.25	- -	19 34.6	- -	40 52.35	10 19.85	1 1	2 2.3	- -	26 27.85	1 1.35
	WOMEN	Assignment W / M	18 35.15	2 1.5	1 1	3 6.25	- -	12 26.4	- -	21 27.15	4 7.5	- -	2 2.3	- -	14 16	1 1.35
	MEN	Assignment W / M	11 14.7	3 3.5	1 3	- -	- -	7 8.2	- -	19 25.2	6 12.35	1 1	- -	- -	12 11.85	- -
Latin America and the Caribbean / Amérique latine et les Caraïbes / América Latina y el Caribe	TOTAL	Assignment W / M	91 216.8	64 155.3	- -	5 6	4 12.35	- -	18 43.15	60 129.38	46 104.73	1 1.65	2 2.55	1 0.15	- -	10 20.3
	WOMEN	Assignment W / M	43 85.25	35 73.90	- -	3 3.00	- -	- -	5 8.35	27 53.28	25 50.73	- -	2 2.55	- -	- -	- -
	MEN	Assignment W / M	48 131.55	29 81.40	- -	2 3.00	4 12.35	- -	13 34.80	33 76.1	21 54	1 1.65	- -	1 0.15	- -	10 20.3
Developed countries / Pays développés / Países desarrollados	TOTAL	Assignment W / M	296 552.11	159 330.63	5 10.25	47 65.58	75 130.05	5 8.75	6.85	486.95	327.25	2.45	37 49.9	60 96.8	10 10.55	- -
	WOMEN	Assignment W / M	104 200.16	62 124.8	4 9.75	18 30.4	17 29.95	1 1.25	2 4	73 155.5	43 100.05	1 2	14 22.4	13 29.45	2 1.6	- -
	MEN	Assignment W / M	192 352.11	97 205.83	1 0.5	29 35.18	58 100.1	4 7.5	3 2.85	169 331.45	90 227.2	1 0.45	23 27.5	47 67.35	8 8.95	- -
TOTAL	Assignment W / M	732 1,454.1	366 758.26	15 34.1	118 196.88	184 369.2	26 45.7	23 50	609 1,192.8	277 635.25	5 6.35	110 160.73	166 318.8	40 50.1	11 21.65	
WOMEN	Assignment W / M	248 495.63	129 261.38	6 11.55	41 80.1	52 102.6	13 27.65	7 12.35	188 385.88	96 214.13	1 2	34 55.6	39 86.95	17 25.85	1 1.35	
MEN	Assignment W / M	484 958.5	237 496.88	9 22.55	77 116.78	132 266.6	13 18.05	16 37.65	421 807	181 421.13	4 4.35	76 105.13	127 231.85	23 24.25	10 20.3	

Interregional / Interrégional. Women / Femmes / Mujeres.
Assignments / Missions / Misiones. Men / Hommes / Hombres.
W / M = Work months / Mois de travail / Meses de trabajo.

ARBS: Arab States / États arabes / Estados Árabes.
AFR: Africa / Afrique / África.
A&P: Asia and the Pacific / Asie et le Pacifique / Asia y el Pacífico.

ECIS: Europe and the CIS / Europe et la CEI / Europa y la CEI.
LAC: Latin America and the Caribbean / Amérique latine et les Caraïbes / América Latina y el Caribe.

Table 10 / Tableau 10 / Cuadro 10

Publications / Publicaciones, 2007 *

<p>ENGLISH</p> <p>World Tariff Profiles 2006</p> <p>ISO 22000: An easy-to-use checklist for small business. Are you ready?</p> <p>Innovations in Export Strategy: Gender Equality, Export Performance and Competitiveness: The gender dimension of export strategy</p> <p>Finance for Trade</p> <p>Business Guide to Trade Remedies in the United States. Revised edition</p> <p>Business Guide to Trade Remedies in Canada. Revised edition</p> <p><i>Enterprise Diagnostics</i></p> <ul style="list-style-type: none">- Snapshot – Management Performance Diagnostic software (Enterprise Diagnostics)- Market Assessment- Self reporting and Assessment tool- Supply Assessment <p><i>Management Competence</i></p> <ul style="list-style-type: none">- Compass – Strategy design and management software- Tasks of the Business Management System- Activities of the Business Management System- Introduction to the Business Management System <p><i>Export Competence: Product development</i></p>
<p>FRANÇAIS</p> <p>ISO 22000 : Liste de contrôle à l'usage des PME. Etes-vous prêt?</p> <p>Profils tarifaires dans le monde 2006</p> <p>Contrats-types du CCI pour les joint ventures visant la création d'une société</p> <p>Réussir dans l'exportation de services : Manuel à l'intention des entreprises, des associations et des gouvernements. Edition révisée</p> <p>Financement pour le commerce</p>

* The complete list of publications and other ITC technical materials and products is available on the ITC website / La liste complète des publications et des outils et produits techniques publiés par le CCI peut être consultée sur le site internet du CCI / La lista completa de las publicaciones, del material técnico y de los productos del CCI puede ser consultada en la dirección Internet del CCI – <http://www.intracen.org/publications>

ESPAÑOL

Perfiles arancelarios en el mundo 2006

Finanzas para el Comercio

Guía para la Comunidad Empresarial: Medidas Comerciales Correctivas en los Estados Unidos. Edición revisada

Guía para la Comunidad Empresarial: Medidas Comerciales Correctivas en el Canadá. Edición revisada

Exportar Servicios con Éxito: Manual para Empresas, Asociaciones y Gobiernos. Edición Revisada

NATIONAL VERSIONS / ADAPTATIONS NATIONALES / ADAPTACIONES NACIONALES

Botswana

- Trade Secrets: The Export Answer Book for Small and Medium-Sized Exporters in Botswana

China / Chine

- Business Guide to Trade Remedies in the United States - Anti-dumping, Countervailing and Safeguards Legislation, Practices and Procedures. China national adaptation (Chinese)
- Business Guide to Trade Remedies in the European Community – Anti-dumping, Countervailing and Safeguards Legislation, Practices and Procedures. China national adaptation (Chinese)

Jordan / Jordanie / Jordania

- State of e-Business and Potential for Development in Jordan

Pakistan / Pakistán

- How to Approach Banks: A Guide for Pakistani Entrepreneurs.
- International Trade Rules: An answer book on the WTO Agreements for small and medium-sized exporters (Pakistan - English)
- International Trade Rules: An answer book on the WTO Agreements for small and medium-sized exporters (Pakistan - Financement pour le commerce Urdu)
- Trade Secrets: The Export Answer Book for Small and Medium-Sized Exporters in Pakistan (2nd edition)